

**GRUPO AMC**

**DESDE 1989**

**CATÁLOGO GENERAL  
ACCESORIOS  
20-21**

# ÍNDICE

PRACTICABLE.....	4-5
OSCILOBATIENTE.....	6-10
APERTURA EXT. Y MALLORQUINA.....	11-12
CORREDERA.....	13
BISAGRAS.....	14
ABATIBLE.....	15-16
CIERRES.....	17-18
ELEMENTOS DE SEGURIDAD.....	19
MULTIPUNTO.....	20
COJINETES.....	21-24
CERRADURAS Y BOMBINES.....	25-28
ANTIPÁNICOS.....	29
CERRADURA ELÉCTRICA.....	30
PORTEROS AUTOMÁTICOS.....	31
TIRADORES.....	32-33
PASADORES.....	34
REJILLAS VENTILACIÓN.....	35
TORNILLOS Y ESCUADRAS FORRO.....	36
VARIOS.....	37
BUZONES.....	38
SILICONAS Y QUÍMICOS.....	39-42
MALLORQUINA.....	43-44
BARANDILLA.....	45-52
PREMARCO.....	53-54
CHAPAS.....	55-59
COMPOSITE.....	60
PANELES SANDWICH.....	61-62
PANELES CUBIERTA Y FACHADA.....	63-65
REMATES PANELES.....	66-67
POLICARBONATO Y METACRILATO.....	68
SOPORTES MAMPARAS PROTECCIÓN.....	69
MOSQUITERAS.....	70-74

# ÍNDICE

BALLESTAS.....	75
FALSO TECHO.....	76
CLARABOYAS.....	77
ESCALERAS.....	78
VENTANAS TEJADO.....	79
ORCHIDEA, ESTRUCTURA PUERTAS CORREDERA.....	80
MOTORIZACIÓN Y DOMÓTICA.....	81-89
PERSIANAS.....	90-96
RECOGEDORES.....	97
PASACINTAS, EMBUDOS Y TOPES.....	98
EJES Y CONTERAS.....	99
DISCOS.....	100
SOPORTES Y COJINETES.....	101-102
VARIOS PERSIANA.....	103
TESTEROS Y PLACAS DE CONTENCIÓN.....	104
TORNOS.....	105
PERSIANA ALICANTINA.....	106
STAC.....	107-111
MUELLES AÉREOS.....	112
TABLA HUECOS GOMA CUÑA.....	113
PUERTAS OCULTAS BLINDADAS.....	113
PANELES PUERTA DECORATIVOS DE ALUMINIO.....	114-115
PANELES PUERTA ATINENCA.....	116-124
PANELES PUERTA AMC.....	125-136
PORTONES, VALLAS Y CANCELAS.....	137
TECHOS MÓVILES Y MOTORIZADOS.....	137
CORTINAS VIDRIO.....	138
ACCESORIOS CORREDERAS VIDRIO.....	138
MAMPARAS BAÑO.....	138
PÉRGOLAS BIOCLIMÁTICAS.....	138
MAQUINARIA CARPINTERIA ALUMINIO.....	139

# PRACTICABLE



**EURO -1000**



**ASIA - 1076**



**PRIMA - 1024**




**EURO AWAY - 1001**



**MANILLA - 1130**



**PRIMA KEY - 1011**



**CREMONA 2000**



**CREMONA BERRAL**



**KIT 1 HOJA - 02256 GIESSE**

**KIT 1 HOJA - 6006 TEYCO**

**KIT 1 HOJA - 2015 TEYCO  
SERIE PLANA**



**KIT 2 HOJAS - 02258 GIESSE**

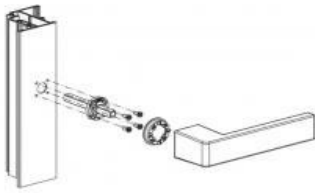
**KIT 2 HOJAS - 6012 TEYCO**



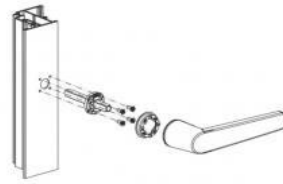
Accesorios y Aluminio  
Arriba Moreno S.L.



# PRACTICABLE



**KORA SUPRA 7 4163**  
**\*CUADRADILLO 7MM**



**ARIA SUPRA 7 4162**  
**\*CUADRADILLO 7 MM**



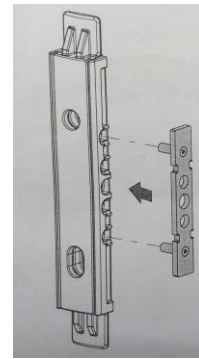
**KIT 1061**  
**\*CUADRADILLO 7MM**  
**(NO INCLUYE PUNTEROS 2114 Y CERRADEROS 1322)**



**NP ULTRA - 03960**  
**\*CUADRADILLO 5MM**



**NP ULTRA - 03961**  
**\*CUADRADILLO 5MM**



**KIT 3951**  
**\*CUADRADILLO 5MM**  
**(NO INCLUYE PUNTEROS 2114 Y CERRADEROS 1322)**

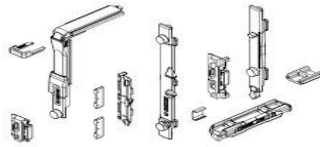


**DETALLE MONTAJE NP ULTRA**

# OSCILOBATIENTE



**BISAGRA - 4739**  
(80kg)



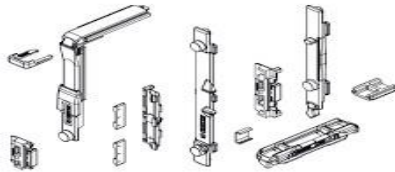
**HERRAJE - 4704**



**COMPÁS GRANDE - 4340**  
**COMPÁS PEQUEÑO - 4339**  
(80kg)



**BISAGRAS - 4711**  
(130kg)



**HERRAJE - 4704**  
(130Kg)



**COMPÁS GRANDE - 4285**  
**COMPÁS PEQUEÑO - 4284**  
(130kg)



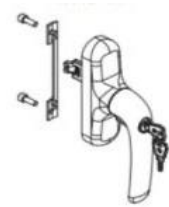
**CREMONA PRIMA - 1039**



**EXTRAÍBLE OSCILO - 1091 + MANILLA - 1130**



**CREMONA - 1094**



**CREMONA 1191 LLAVE**

# OSCILOBATIENTE



**APERTURA 180°**



**MECANISMO – 3952  
CUADRADILLO 5MM**



**COMPÁS Y BISAGRA OCULTA  
(IZQ. / DERECHA) - 4356**

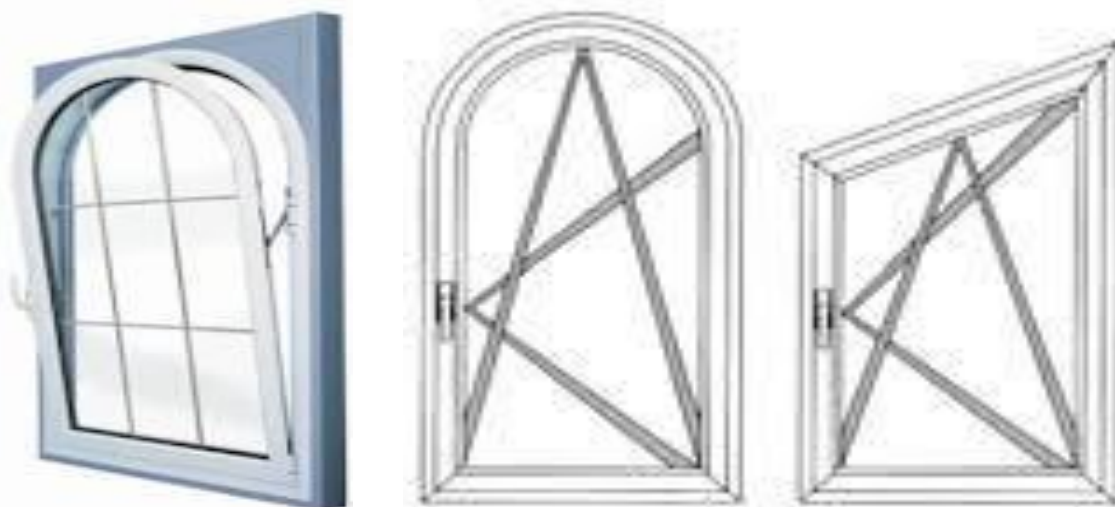


**JUEGO BISAGRA OCULTA 2ª HOJA  
(IZQ./DERECHA) - 4354**



**NP ULTRA – 3960/3961**

# OSCILOBATIENTE



**KIT COMPLETO - 4671**

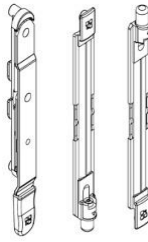
**PARA OSCILO CON GRADOS, AÑADIR: ÁNGULO DE REENVIO - 4023**



# OSCILOBATIENTE




**PASADOR 2ª HOJA - 4274**



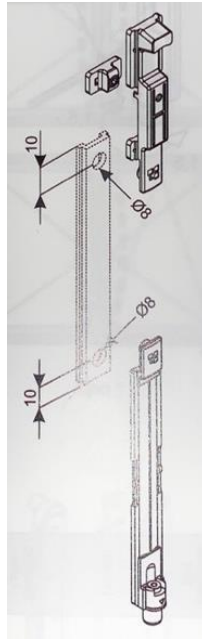
**PASADOR 2ª HOJA  
BIDIRECCIONAL - 2191**



**PASADOR 2ª HOJA METÁLICO - 4282**



**COMPÁS SUPLEMENTARIO  
OSCILO - 4301**



**2168K REGULABLE  
EN PRESIÓN**



**ÁNGULO DE REENVIO - 4770**



**CONJUNTO 4715  
BISAGRA SIMÉTRICA  
OSCILO 130KG**



**MECANISMO OSCILO 3952  
CUADRADILLO 5MM**

**CONJUNTO G-804  
BISAGRA SIMÉTRICA  
OSCILO 80 KG**



**MECANISMO OSCILO CON  
MARTELINA- 04705  
CUADRADILLO 7MM**

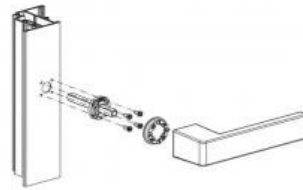
# OSCILOBATIENTE



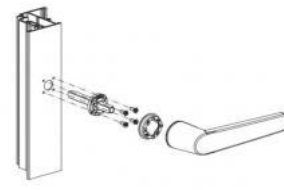
**3960**  
**\*CUADRADILLO**  
**5MM**



**3961**  
**\*CUADRADILLO**  
**5MM**



**KORA SUPRA 7 - 4163**  
**CUADRADILLO 7MM**



**ARIA SUPRA 7- 4162**  
**CUADRADILLO 7MM**

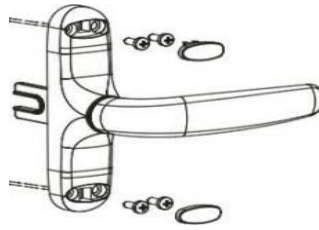
## REFERENCIAS KIT OSCILO VARIOS FORMATOS

DESCRIPCION	REFERENCIA	BISAGRA	MECANISMO	CREMONA	COMPAS
KIT OSCILO 130KG	<b>G131 BL</b>	4711	4704	1039	4353 MINI
KIT OSCILO 130KG	<b>G131 NG</b>	4711	4704	1039	4353 MINI
KIT OSCILO 130KG	<b>G132 BL</b>	4711	4704	1039	4284 PEQ
KIT OSCILO 130KG	<b>G132 NG</b>	4711	4704	1039	4284 PEQ
KIT OSCILO 130KG	<b>G133 BL</b>	4711	4704	1039	4285 GRANDE
KIT OSCILO 130KG	<b>G133 NG</b>	4711	4704	1039	4285 GRANDE
KIT OSCILO 80KG	<b>G801 BL</b>	4739	4704	1039	4352 MINI
KIT OSCILO 80KG	<b>G801 NG</b>	4739	4704	1039	4352 MINI
KIT OSCILO 80KG	<b>G802 BL</b>	4739	4704	1039	4339 PEQ
KIT OSCILO 80KG	<b>G802 NG</b>	4739	4704	1039	4339 PEQ
KIT OSCILO 80KG	<b>G803 BL</b>	4739	4704	1039	4340 GRANDE
KIT OSCILO 80KG	<b>G803 NG</b>	4739	4704	1039	4340 GRANDE
KIT OSC130 NP CUAD	<b>G131NPC BL</b>	4711	3952	3960	4353 MINI
KIT OSC130 NP CUAD	<b>G131NPC NG</b>	4711	3952	3960	4353 MINI
KIT OSC130 NP CUAD	<b>G132NPC BL</b>	4711	3952	3960	4284 PEQ
KIT OSC130 NP CUAD	<b>G132NPC NG</b>	4711	3952	3960	4284 PEQ
KIT OSC130 NP CUAD	<b>G133NPC BL</b>	4711	3952	3960	4285 GRANDE
KIT OSC130 NP CUAD	<b>G133NPC NG</b>	4711	3952	3960	4285 GRANDE
KIT OSC130 NP RED	<b>G131NPR BL</b>	4711	3952	3961	4353 MINI
KIT OSC130 NP RED	<b>G131NPR NG</b>	4711	3952	3961	4353 MINI
KIT OSC130 NP RED	<b>G132NPR BL</b>	4711	3952	3961	4284 PEQ
KIT OSC130 NP RED	<b>G132NPR NG</b>	4711	3952	3961	4284 PEQ
KIT OSC130 NP RED	<b>G133NPR BL</b>	4711	3952	3961	4285 GRANDE
KIT OSC130 NP RED	<b>G133NPR NG</b>	4711	3952	3961	4285 GRANDE
KIT OSC80 NP CUAD	<b>G801NPC BL</b>	4739	3952	3960	4352 MINI
KIT OSC80 NP CUAD	<b>G801NPC NG</b>	4739	3952	3960	4352 MINI
KIT OSC80 NP CUAD	<b>G802NPC BL</b>	4739	3952	3960	4339 PEQ
KIT OSC80 NP CUAD	<b>G802NPC NG</b>	4739	3952	3960	4339 PEQ
KIT OSC80 NP CUAD	<b>G803NPC BL</b>	4739	3952	3960	4340 GRANDE
KIT OSC80 NP CUAD	<b>G803NPC NG</b>	4739	3952	3960	4340 GRANDE
KIT OSC80 NP RED	<b>G801NPR BL</b>	4739	3952	3961	4352 MINI
KIT OSC80 NP RED	<b>G801NPR NG</b>	4739	3952	3961	4352 MINI
KIT OSC80 NP RED	<b>G802NPR BL</b>	4739	3952	3961	4339 PEQ
KIT OSC80 NP RED	<b>G802NPR NG</b>	4739	3952	3961	4339 PEQ
KIT OSC80 NP RED	<b>G803NPR BL</b>	4739	3952	3961	4340 GRANDE
KIT OSC80 NP RED	<b>G803NPR NG</b>	4739	3952	3961	4340 GRANDE
KIT PRACT 1H CUAD	<b>GP1HNPC BL</b>	3951	2114X2UD	3960	1322X2UD
KIT PRACT 1H CUAD	<b>GP1HNPC NG</b>	3952	2114X2UD	3960	1322X2UD
KIT PRACT 1H RED	<b>GP1HNPR BL</b>	3951	2114X2UD	3961	1322X2UD
KIT PRACT 1H RED	<b>GP1HNPR NG</b>	3952	2114X2UD	3961	1322X2UD

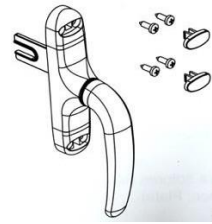
# APERTURA EXTERIOR Y MALLORQUINA



**COUPE - 1004**



**1164 - PALA CORTA**



**1166 - PALA LARGA**



**530 PLANA**



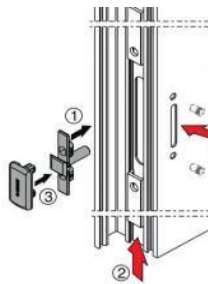
**480**



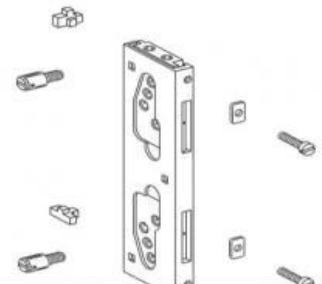
**6200**



**KIT CONEXIÓN 487**



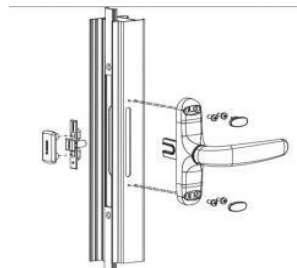
**KIT 4099**



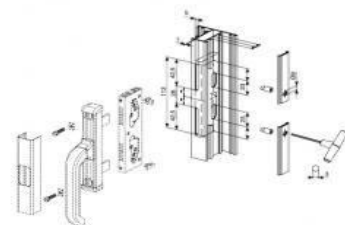
**KIT 2379**  
**\* NO INCLUYE TORNILLOS**  
**DE CONEXIÓN**



**DETALLE MONTAJE**  
**CREMONA 480 + KIT**  
**482 MALLORQUINA**



**DETALLE MONTAJE**  
**CREMONA 1164 O 1166**  
**CON KIT 4099**



**DETALLE MONTAJE APERTURA**  
**EXTERIOR CREMONA 1004 + KIT**  
**2379**

# APERTURA EXTERIOR Y MALLORQUINA



**PRIMA PLUS - 02792**



**MANETA BERRAL**



**KORA - 2414**



**BERRAL MANILLA  
ESCUDO CON PLACA**



**MANETA PLANA - 8794**



**JUEGO POMOS - 4501**



**3991 CUADRADILLO 8MM**



**3992 CUADRADILLO 8MM**

# CORREDERA



**KORA - 2468**



**KORA - 0997**



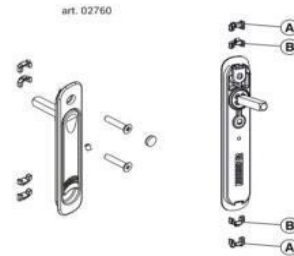
**KORA - 2466**



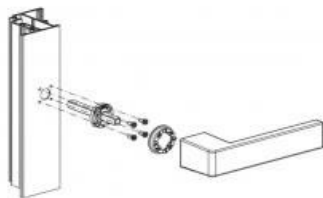
**BAJA- 2492**



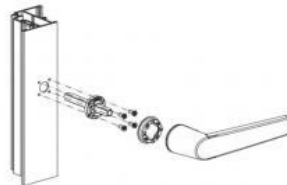
**PRIMA - 2762**



**EMBUTIDA - 2760**



**KORA SUPRA 7 - 4163  
CUADRADILLO 7MM**



**ASIA SUPRA 7 - 4162  
CUADRADILLO 7MM**

# BISAGRAS



**BISAGRA CELERA - 0681**



**FUNDA COVER- 0589 BL/NG**



**BISAGRA 3D - 0568**



**BISAGRA FLASH - 0120**



**BISAGRA - 1121**



**RG-4000 SERIE PLANA**



**BISAGRA PLANA  
SN120 (120MM)  
BISAGRA PLANA  
SN70 (70MM)**



**BISAGRA - 1122**



**BISAGRA 2ª HOJA 1123**



**BISAGRA - 5022 PORTICÓN**

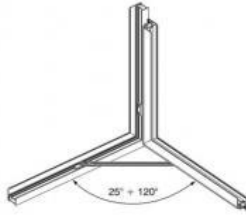


**BISAGRA VAIVÉN DA180**

# ABATIBLE



**COMPÁS  
PROYECTANTE 1307.1**



**COMPÁS LIMITADOR 2030**



**COMPÁS ABATIBLE  
(150mm) - 2041  
COMPÁS ABATIBLE  
(250 mm) - 2040**



**COMPÁS BISAGRA - 8349 CORTO  
COMPÁS BISAGRA - 8351 LARGO**



**GOLPETE ABA. 1704**



**GOLPETE ABA. 4131**



**GOLPETE ABA. 4130  
SERIE PLANA**



**MECANISMO APERTURA DISTANCIA OL90**



**MECANISMO APERTURA DISTANCIA  
CUERDA NEWTON**

# ABATIBLE



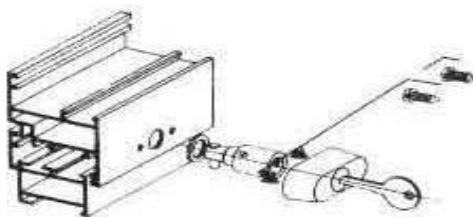
CERRADERO SIMPLE  
 NYLON 6410  
 CERRADERO SIMPLE  
 METÁLICO SAVIO 1404  
 CERRADERO SIMPLE  
 METÁLICO GIESSE 1348K



CERRADERO DOBLE  
 NYLON 6413  
 CERRADERO DOBLE  
 METÁLICO SAVIO 1415  
 CERRADERO DOBLE  
 METÁLICO GIESSE 1349K



PUNTO CIERRE 1353 +  
 BULÓN REGULABLE 4030



BOMBÍN BLOQUEO 4311



BISAGRA OCULTA 1350  
 BISAGRA OCULTA CHIC 4350



BOBINA  
 POLIAMIDA  
 3524

## MOTORES ABATIBLES VARIA SLIM \*

MOTOR BÁSICO - 7889  
 PAREJA DE MOTORES SINCRONIZADOS- 7886  
 MOTOR BÁSICO VIA RADIO - 7888  
 MANDO A DISTANCIA - 7892

\*consultar artículos stock





# CIERRES



**BRÍO -2992**



**MINI BRIO -2988**



**ASA - 3043**



**2980 UÑERO**



**BRÍO KEY - 2892N**



**2967V LLAVE**



**2966N TIRADOR**



**CREMONA CITY - 3360**



**ALFA - 1104**



**GAMA - 10600**



**OMEGA  
70301**



**BETA - 70101**



**CIERRE - E25**



**CONDENA 2070**



**MUELLE 2071**



**ASA - 2080**



**KIT - 2070.803**

# CIERRES



**MÓDULO CIERRE/LLAVE 2073**



**MÓDULO CIERRE/UÑERO 2075**



**CIERRE PLÁSTICO E4P**



**CIERRE ANCHO 219M MUELLE**



**CIERRE ESTRECHO 218M MUELLE**



**ASA 4210**

**CIERRE ANCHO 219M CONDENA**

**CIERRE ESTRECHO 218C CONDENA**



**CIERRE 2153  
MUELLE/CONDENA  
COMBINABLE**



**ASA 2157-53**

# ELEMENTOS DE SEGURIDAD



**4151 LLAVES IGUALES**



**4150 LLAVES IGUALES**



**BLOQ. LLAVE BL/NG  
9002**



**DISPOSITIVO RAMAR  
LLAVES IGUALES  
T-149 MEDIANO  
T-80 PEQUEÑO**



**CERRADURA DE VITRINA 4601**



**SEGURO ROSCADO  
NG/BL/CR**



**BLOQUEADOR  
AUTOMÁTICO  
BLC/NG**



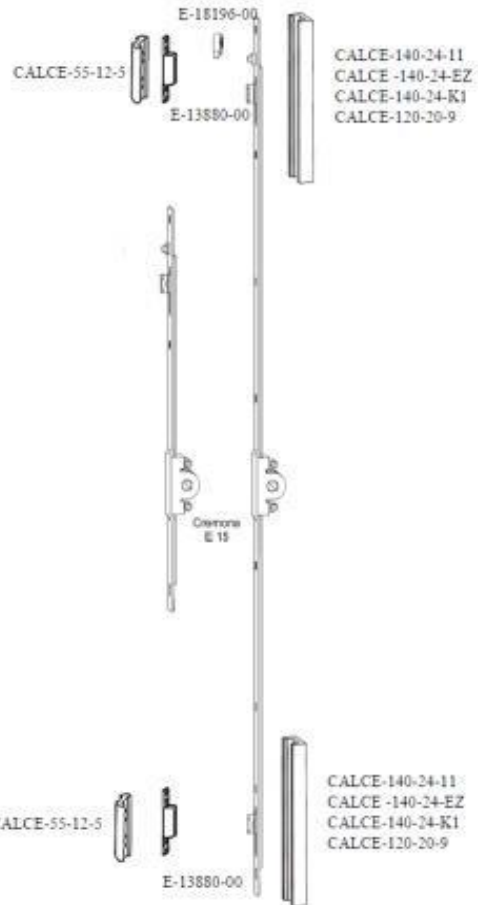
**PULSADOR CENTRAL - 4113**

# MULTIPUNTO

## ENTRADA 7,5



## ENTRADA 15



**LAS MARTELINAS NO ESTÁN INCLUIDAS EN LA REFERENCIA DE LOS KITS  
(CONSULTAR ARTÍCULOS STOCK)**

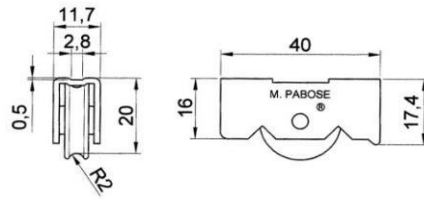
1 punto: **G-19505-09**  
 2 puntos (600 mm): **G-15383-06**  
 2 puntos (1000 mm): **G-15383-10**  
 3 puntos (1800 mm): **G-15383-18**

1 punto: **G-13954-03**  
 2 puntos (600 mm): **G-13954-06**  
 2 puntos (1000 mm): **G-13954-10**  
 2 puntos (1600 mm): **G-13954-16**  
 3 puntos (1800 mm): **G-13954-04**

# COJINETES



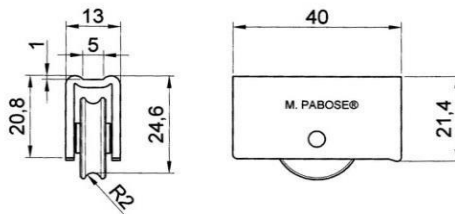
**REF.: 1004/4**




Para la serie:  
**KL - CO 22**



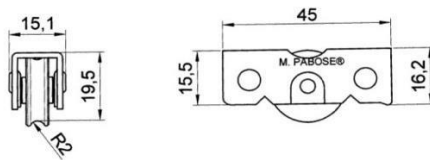
**REF.: 1004**



Para la serie:  
**ALCAR - 752-223**  
**GALISUR - P92**



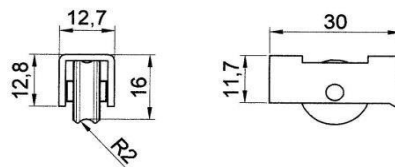
**REF.: 1004/5**



Para la serie:  
**ALCOA - CLL**



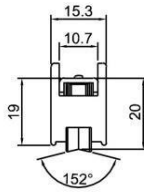
**REF.: 1000/3**



Para la serie:  
**ESTRUSA -**  
**MARCO MALLA**

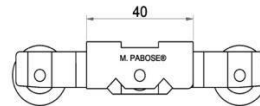
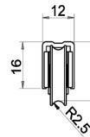
**CONSULTAR ARTÍCULOS STOCK**

# COJINETES



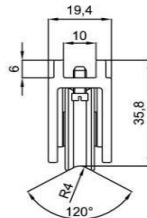
Para la serie:  
**INDALUM**

REF.: T-24/13



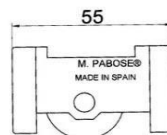
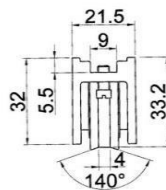
Para la serie:  
**KÖMMERLING -  
REHAU**

REF.: 1004-4-T-E



Para la serie:  
**LG -  
BALUMCO -  
GIRALDA**

REF.: T-25/10

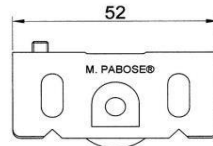
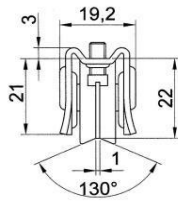


Para la serie:  
**EXPRAL - C-94  
SAPA - 800**

REF.: T-25/7A

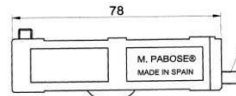
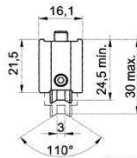
**CONSULTAR ARTÍCULOS STOCK**

# COJINETES



Para la serie:  
**3500 LA VIGA**

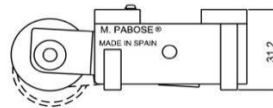
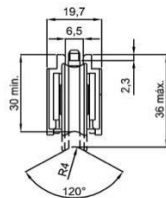
**REF.: T-25/11**



Para la serie:  
**ALCOA - 640**  
**SAPA - 640**  
**EXTRUAL - 21**  
**EXTRUAL - GARBÍ**

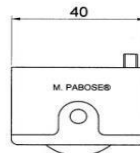
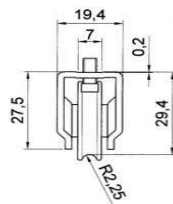
**REF.: GT-24/14**

\* Espérgate que va frenado para mantener fija la regulación



Para la serie:  
**BALUMCO - GIRALDA**  
**SAMETAL - GIRALDA**

**REF.: GT-25/10**

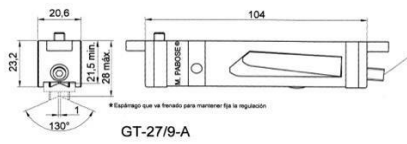


Para la serie:  
**ALCOA - 750**

**REF.: 1002/1-TL**

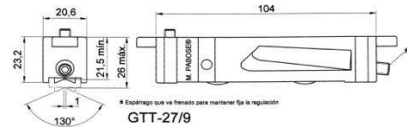
**CONSULTAR ARTÍCULOS STOCK**

# COJINETES



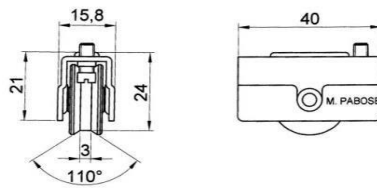
REF.: GT-27/9-A

Para la serie:  
AV - 47  
COSTA BRAVA  
INIZIO - MARINA



REF.: GTT-27/9-A

Para la serie:  
AV - 47  
COSTA BRAVA  
INIZIO - MARINA



REF.: T-24/14

Para la serie:  
ALCOA - 640  
EXTRUAL - 21  
TECALUM - GARBÍ

CONSULTAR ARTÍCULOS STOCK



# CERRADURAS Y BOMBINES



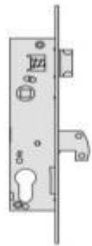
**SOLO GOLPE**  
(Centro 30 o 35)  
44850



**GOLPE Y LLAVE**  
(Centro 30 o 35)  
44860




**RODILLO Y LLAVE**  
(Centro 30 o 35)  
44870



**PICAPORTE Y GANCHO**  
(Centro 20 o 25)  
L4120



**RODILLO Y GANCHO**  
(Centro 20 o 25)  
L4130



**GANCHO**  
(Centro 20 o 25)  
L4140



**SOLO PALANCA**  
(Centro 30 o 35)  
46210



**GOLPE Y PALANCA**  
(Centro 30 o 35)  
46215



**RODILLO Y PALANCA**  
(Centro 30 o 35)  
46230



**GOLPE Y PALANCA**  
(Preparado para tres puntos)  
(Centro 30 o 35) - 46225



**JUEGO DE PLACAS DE CONEXIÓN**  
(Para hacer 3 puntos) - 06442

# CERRADURAS Y BOMBINES



**GOLPE Y PALANCA Y PORTERO AUTOMÁTICO (Centro 30 o 35) 16225 ELÉCTRICA**



**GOLPE Y PALANCA Y PORTERO AUTOMÁTICO (Centro 30 o 35) 49225**



**CERRADEROS – 06463.72**



**CERRADEROS – 06463.82 MULTITOP**



**CERRADEROS – 06465.72 MULTITOP- 06465.82**



**JUEGO DE CONTACTORES - 06510**



**KIT CAZOLETA PARA RODILLO - 6141.72**



**KIT RODILLO - 06000**

# CERRADURAS Y BOMBINES

Detalles del 2do y 3er punto


**FRENTE PLANO DE ENGRANAJES  
MULTITOP (Centro 30 o 35) - 49526**

**FRENTE PLANO PALANCAS BASCULANTES  
(Centro 30 o 35) - 46526**

## MULTITOP MATIC

**Multitop Matic:** nuevo sistema de cierre para puertas en aluminio y hierro que permite cerrar de forma segura y automática sin utilizar la llave.  
Seguridad garantizada en 6 puntos de cierre, alcanzando el nivel más alto de la norma europea.  
Gracias al accesorio **Motor Cisa** es posible la apertura de forma remota.

Descripción	Referencia
MTOP MATIC Frente Plano inoxidable	1.4A000.xx.0
Motor Cisa	1.E0000.00.0
Fuente de alimentación 12Vcc	1.07060.10.0
Pasacables con muelle	1.06515.20.0
Cerradero central	1.06463.82.0
Cerradero alto bajo (2 uds)	1.06465.72.0
Cilindro seg Asix 30x40	1.0E300.12.012
Juego de manillas Projecline	1.07070.82.0



E - 35-40-45

# CERRADURAS Y BOMBINES



## BOMBINES DE SERRETA NIQUELADOS (3 LLAVES)

MEDIO BOMBÍN 30-10 = 40	OG300.02
CENTRADO 30-30 = 60	OG300.07
DESCENTRADO 30-40 = 70	OG300.12
DESCENTRADO 30-50 = 80	OG300.17
DESCENTRADO 30-60 = 90	OG300.20
DESCENTRADO 30-70 = 100	OG300.24
CENTRADO 40-40 = 80	OG300.18

**\*Posibilidad de llaves iguales y amaestramientos**



## BOMBÍN DE SEGURIDAD NIQUELADO (5 LLAVES)

MEDIO BOMBÍN 40-10 = 50	OE300.03
CENTRADO 35-35 = 70	OE300.13
DESCENTRADO 30-40 = 70	OE300.12
DESCENTRADO 30-50 = 80	OE300.17
DESCENTRADO 30-60 = 90	OE300.20
DESCENTRADO 30-70 = 100	OE300.24
CENTRADO 40-40 = 80	OE300.18
CENTRADO 40-70 = 110	OE300.35
CENTRADO 50-50 = 100	OE300.23

**\*Posibilidad de llaves iguales y amaestramientos**



## BOMBINES SERVICIOS

**BOMBÍN JIS (AGUA) C.AG 2000/40  
BOMBÍN GAS C.GE 2000/40  
BOMBÍN LUZ C.FE 2000/80**

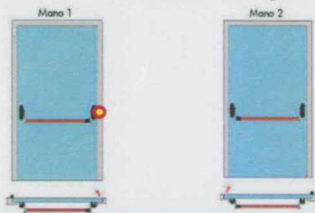
**CONSULTAR ARTÍCULOS STOCK**

# ANTIPÁNICOS

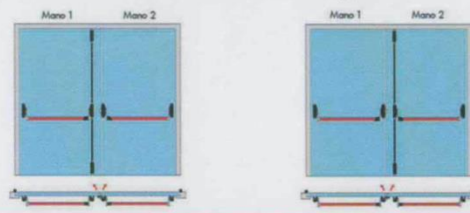


## Composición (Serie FAST Push)

### Puertas de 1 hoja



### Puertas de 2 hojas



#### Accesorios para puertas de 1 hoja

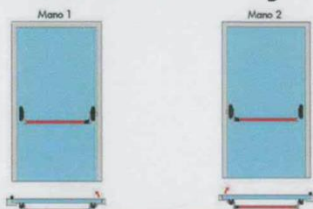


#### Accesorios para puertas de 2 hojas (incluir accesorios para 1 hoja)

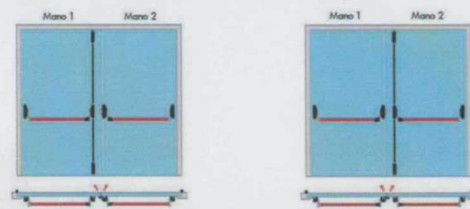


## Composición (Serie FAST Touch)

### Puertas de 1 hoja



### Puertas de 2 hojas



#### Accesorios para puertas de 1 hoja



#### Accesorios para puertas de 2 hojas (incluir accesorios para 1 hoja)



Accesorios y Suministros  
Arániz Maquinaria S.L.



# CERRADURA ELÉCTRICA



## CERRADURA ELÉCTRICA SOBREPUESTA REMOCK LOCKKEY

CARACTERÍSTICAS TÉCNICAS	INFORMACIÓN
Alimentación eléctrica de la cerradura	2 x AA Alcalinas
Alimentación eléctrica de los mandos a distancia	1 x CR2032
Alarma de agotamiento de baterías de la cerradura	LED y acústica
Duración de las baterías de la cerradura basada en un uso medio de 20 aperturas diarias	8-10 meses
Dimensiones del cerradero (mm)	80 x 26 x 36,6
Dimensiones de la placa auxiliar del cerradero, con adhesivo (mm)	80 x 80 x 4
Dimensiones de la placa de fijación, con adhesivo (mm)	122,15 x 82,2 x 22
Numero máximo de mandos a distancia que pueden enlazarse con cada cerradura	16
Número de cerraduras que pueden ser controladas por cada mando a distancia	ilimitado
Distancia máxima de operación de los mandos a distancia Dependiente de los materiales y condiciones del entorno	5-10 m
Máxima fuerza de empuje soportada según pruebas en laboratorio. Dependiente de la instalación realizada	1000- 1200 kg

# PORTEROS AUTOMÁTICOS



## DORCA DUO

MODELO DUO	Frontal a bocallave (E)	Ancho* (C)
DUO 20/85*	20 mm	34 mm
DUO 25/85	25 mm	39 mm
DUO 30/85	30 mm	44 mm
DUO 35/85	35 mm	49 mm
DUO 40/85	40 mm	54 mm
DUO 50/85	50 mm	64 mm
DUO 60/85	60 mm	74 mm

\*La referencia Duo 20/85 no dispone de condensa.

**\* ARTÍCULO SOBRE PEDIDO**



**SIN DESBLO. 41-2 ABF/L  
CON DESBLO. 41-2 ABDF/L**



**SIN DESBLO. 41-2 ABF/S  
CON DESBLO. 41-2 ABDF/S**

# TIRADORES




**JUEGO TIRADORES TAURUS**



Ref: JSTI4050-

EL KIT INCLUYE:  
 - 2 Soportes de aluminio lacado  
 - 2 Espárragos  
 - 4 Tuercas ciegas



**SOPORTE JSTI 4050 40/50**



**TIRADOR TAURUS INDIVIDUAL**



**TIRADOR INOX FRANKFURT DESPLAZADO 300MM**



**TIRADOR INOX FRANKFURT RECTO 300MM**



**BARRA TUBO 40 REDONDO INOX PULIDO 2400MM**



**JUEGO SOPORTES CURVO O INDIVIDUAL**



**TAPÓN TUBO INOX 40MM**



Accesorios y Herramientas  
 Arriba Merino S.L.





# TIRADORES



**ARCO (IND. O JUEGO)**  
MEDIDAS: 25X350 25X450



**RECTO (REDONDO 25MM, IND. O JUEGO)**  
MEDIDAS: 25X300 25X500



**DESPLAZADO (IND. O JUEGO)**  
MEDIDAS: 30X400 30X500



**RECTO (REDONDO 30MM, IND. O JUEGO)**  
MEDIDAS: 30X400 30X500



**MEDIA LUNA (IND. O JUEGO)**  
MEDIDAS: 25X350 25X450



**"S" (IND. O JUEGO)**  
MEDIDAS: 25X350 25X550



**RECTANGULAR 30X20 IND. MEDIDAS LARGO:**  
300,400,500,600,800,900,1000,1100,1200,1500MM



**RECTANGULAR 30X30 IND. MEDIDAS LARGO:**  
400,500,600MM



**POMO FIJO 2055**



**EMBELLECEDOR BOMBÍN ESPELLO NYLON 9000 BL/NG**  
**EMBELLECEDOR BOMBÍN METÁLICO BL/NG/INOX**



**JUEGO MANETAS 2021**

**CONSULTAR ARTÍCULOS STOCK**

# PASADORES



**PASADORES PLANOS**  
3714 (140MM)  
3715 (220MM)  
3716 (450MM)



**PASADORES GUIADOS**  
3720A (145MM)  
3720C (220MM)  
3721C (450MM)



**PASADOR ATLAS**  
250MM 3723



**PASADOR ATLAS**  
450MM 3724



**PASADOR ATLAS**  
700MM 3725



**CIERRE 3740**



**04.BP.P11 10MM**  
**04.BP.P05 8MM**



**PASADORES PUENTE ALTO**  
**MEDIDAS: 200,300,500MM**

# REJILLAS VENTILACIÓN



**REJILLA**  
**COLOR BL/NG**  
**150 x 150 mm**  
**200 x 200 mm**  
**300 x 150 mm**



**AIREADOR 275 mm - 485/1**



**AIREADOR 275 mm - 478/1**  
**AIREADOR 375 mm - 478/2**



**REJILLA BIPANEL**  
**COLOR BLANCO**  
**MEDIDAS: 800 x 200 x 16**  
**800 x 200 x 18**



**TH90 SUPERIOR**



**TH90B INFERIOR**

# TORNILLOS Y ESCUADRAS FORRO



DIN 7504N



DIN FM



DIN CET



DIN POZI



DIN 7981



DIN CE



ENVOLVENTE DIN CHP




TAPÓN CHINCHETA




TAPÓN ENVOLVENTE

PARA OTROS DIN Y MEDIDAS CONSULTAR STOCK



FIJACIÓN FORRO ANCHA 6404  
 FIJACIÓN FORRO ESTRECHA L-105  
 FIJACIÓN REGISTRO 2622  
 ALINEACIÓN FORRO Nº8 CURVA



VARIAS MEDIDAS ESCUADRAS  
 ALINEACIÓN  
 CONSULTAR STOCK

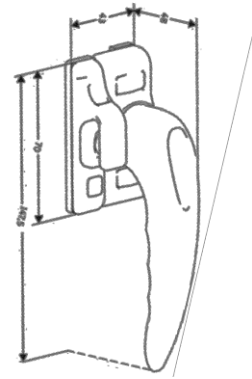
# VARIOS



UÑERO CORREDERA 2123



ASA 1006



CIERRE PRESIÓN VENUS



FLEXÓMETRO



PASADOR CRUZ 4077



CIERRE PRESIÓN 5160




## CALZOS

- MEDIDA - 1 mm
- MEDIDA - 2 mm
- MEDIDA - 3 mm
- MEDIDA - 4 mm
- MEDIDA - 5 mm
- MEDIDA - 6 mm
- MEDIDA - 8 mm
- MEDIDA - 10 mm



CUTTER DE PLÁSTICO  
REFORZADO CON FRENO

# BUZONES



**BOCACARTAS ALUMINIO, CONSULTAR COLORES STOCK**

**ARTÍCULOS SOBRE PEDIDO  
PARA OTROS MODELOS, TAMAÑOS Y COLORES, CONSULTAR WWW.BTV.ES**

# SILICONAS Y QUÍMICOS



## FELPA CON FILM

7 x 5  
7 x 6  
7 x 6,5  
7 x 7  
7 x 7,5  
7 x 8  
7 x 9

## FELPA SIN FILM

4,8 x 6  
7 x 6  
7 x 6,5  
7 x 7  
7 x 7,5  
7 x 8  
7 x 9

**CONSULTAR STOCK OTRAS MEDIDAS**



**FELPA ADHESIVA 230 x 1200**  
**FELPA ADHESIVA 230 x 1800**

# SILICONAS Y QUÍMICOS



STICK	
BLANCO	RAL 6005
PLATA	RAL 6009
BRONCE	RAL 7011
NEGRO MATE	RAL 7016
NEGRO BRILLO	RAL 7022
RAL 1015	RAL 7035
RAL 3005	RAL 8014
RAL 5010	RAL 8017
CONSULTAR COLORES EN STOCK	



**ADHESIVO INDUSTRIAL (20 gr)  
CIANFIX  
CIANOCRILATO**



**LIMPIADOR PARA LACADOS  
ALUCLEAN**



**LIMPIADOR PARA ANODIZADOS  
(BORRADOR) - 600**



**CARTA RAL**



**SPRAY (150 ml o 400 ml)  
(Consultar disponibilidad colores)**



# SILICONAS Y QUÍMICOS



BLANCO	SILICONA NEUTRA	3005
5010*	TRANSPARENTE	6009
7011*	6005	7022*
7035	7016*	8014*
8017*	8003*	9006*
9007	8019*	ESPEJOS*
HAYA	INOX*	SAPALI
ORO*	CEREZO	7012
1015*	TURBOTAC	
	1013*	

\* COLORES EN STOCK



500 gr.



SILICONA ACRÍLICA BL/NG

PISTOLA PARA SILICONA

SELLADOR JUNTAS BLANCO SEALANT

ESPUMA POLIURETANO PISTOLA



PISTOLA SILICONA

ESPUMA POLIURETANO ESPRAY

LIMPIADOR M-11-17

LIMPIADOR MULTIUSO



JABÓN DE MANOS

GEL HIDROALCOHÓLICO

ACEITE DE CORTE

# SILICONAS Y QUÍMICOS



**ROLLO ESPUMA IMPREGNADA  
TP650 58/5-10**



**ROLLO ESPUMA IMPREGNADA  
TP650 66/7-15**



**TELA ASFÁLTICA  
ADHESIVA BUTIL**



**TOALLITAS  
PARA SILICONA**



**COLA HÍBRIDA  
SP050**



**CAUCHO ADHESIVO  
REGISTRO**



**COLA HÍBRIDA  
SP350**

**CONSULTAR ARTÍCULOS STOCK**

# MALLORQUINA



**BISAGRA - 2075**



**BISAGRA - 2077**



**BISAGRA 4ª HOJA  
1090**



**CONJUNTO PLEGABLE - 2078**



**CONJUNTO HOJAS PARES 4020**



**CARRO CON  
RODAMIENTO 4010**



**TOPE 4010**



**ENGANCHE 4010**



# MALLORQUINA



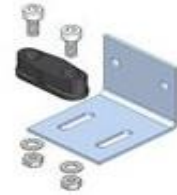
**BULÓN 215**



**PASADOR 215**



**POMO 215**



**SEPARADOR - 215 22-58**



**SEPARADOR  
215 53-69**



**IMÁN HOJAS  
4020**



**PATÍN GUIADO  
4013**



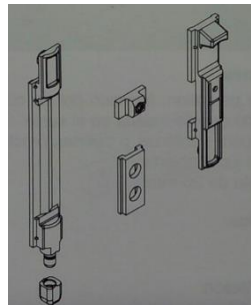
**PATÍN  
SOBREPUESTO 4014**



**CERRADERO  
2027**



**PUNTERO  
2078/09  
2078/11  
2078/14**



**PASADOR 2108**



**KIT CORREDERA  
MALLORQUINA 4000/0**



**JUEGO TAPAS SPACE**



**BURLETE SOBREPUESTO  
ALMALOCK (720 mm)  
ALMALOCK (820 mm)  
ALMALOCK (920 mm)  
ALMALOCK (1020 mm)**

# BARANDILLA

Realizado en Acero Inox. Color Negro.



Ref: RETE200 (Para hojas menores de 450 mm.)  
 Ref: RETE300 (Para hojas mayores de 450 mm.)

**RETEMAYOR**  
**200MM RETE200**  
**300MM RETE300**



**GRILLO SIMPLE GR**

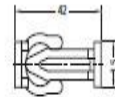
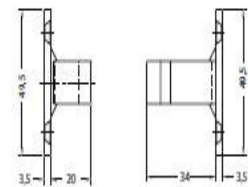


**GRILLO DOBLE GRD**



**IMÁN MALLORQUINA**  
**IREGP-3**

FIJACIÓN PARA CONTRAVENTANAS



**CLIP RETENCIÓN 4132**

# BARANDILLA



**SOPORTE PASAMANO  
PARED SOP - 5**



**FIJABARANDILLAS DE ALUMINIO A PARED**



**SOPORTE  
30X30 - 9530**



**SOPORTE PASAMANO  
PARED 7057**



**60x60**  
Ref: PIR6060-  
**70x70**  
Ref: PIR7070-  
**80x80**  
Ref: PIR8080-  
**100x100**  
Ref: PIR100100-



**PIRÁMIDE PLANA**  
**60x60**  
Ref: PIP6060-  
**70x70**  
Ref: PIP7070-

\* Piezas Certificadas por CIDEMCO-TECNALIA

**REMATES PARA TUBO \*CONSULTAR STOCK**



Multibase para  
**Ø30 - Ø50 - 50x50**  
 Ref: MBA3050-



Multibase para  
**Ø40 - Ø60 - 60x60**  
 Ref: MBA4060-

















Multibase para  
**Ø80 - Ø100 - 100x100**  
 Ref: MBA8010-

Cada Multibase sirve para 3 medidas de tubo. En el caso de tubos redondos, su colocación podrá ser interior o exterior, y en el caso del tubo cuadrado siempre será exterior.




















La Multibase Ø80 - Ø100 - 100x100 (MBA8010-) no necesita Embellecedor. La fijación al suelo se realiza desde el interior de la base.

# BARANDILLA

ABRAZADERAS			
	<b>AD-1720</b> <b>ABRAZADERA CRISTAL 40X20</b> <b>(18.5MM)</b>		<b>AD-1733*</b> <b>ABRAZADERA BAJANTE 40X20</b> <b>(18.5MM)</b>
	<b>AD-1736</b> <b>ABRAZADERA SUPERIOR BAJANTE</b> <b>40X20 (18.5MM)</b>		<b>AD-1745*</b> <b>ABRAZADERA CRISTAL 30X30</b> <b>(18.5MM)</b>
	<b>AD-1759*</b> <b>SOPORTE VIDRIO (70MM)</b>		<b>AD-1782*</b> <b>SOPORTE PARA VIDRIO 50MM</b>
	<b>AD-1792*</b> <b>ABRAZADERA GIRATORIA MONTANTE</b> <b>40X20</b>		<b>AD-1830*</b> <b>SOPORTE VIDRIO VERTICAL 30º</b> <b>DERECHA</b>
	<b>AD-1831*</b> <b>SOPORTE VIDRIO VERTICAL 30º</b> <b>IZQUIERDA</b>		<b>AD-1836*</b> <b>ABRAZADERA CRISTAL 40X20</b> <b>INYECCIÓN</b> <b>(18.5MM)</b>
	<b>AD-1844*</b> <b>ABRAZADERA CRISTAL 90º 40X20</b> <b>INVERTIDA</b> <b>(18.5MM)</b>		<b>AD-1846*</b> <b>ABRAZADERA CRISTAL 90º 40X20</b> <b>(18.5MM)</b>
	<b>AD-1862*</b> <b>ABRAZADERA 40X20 PARA TUBO 25</b>		<b>AD-1863*</b> <b>ABRAZADERA 40X20 PARA TUBO 30</b>

**\*ARTÍCULO SOBRE PEDIDO**

# BARANDILLA

ANCLAJES			
	<b>AD-1327*</b> ANCLAJE REGULABLE SUPERIOR PASAMANOS 60X40		<b>AD-1328*</b> ANCLAJE REGULABLE INFERIOR PASAMANOS 51X21
	<b>AD-1332*</b> ANCLAJE TELESCOPICO SUPERIOR PASAMANOS 60X40		<b>AD-1334*</b> ANCLAJE TELESCOPICO INFERIOR PASAMANOS 51X21
	<b>AD-1772</b> ANCLAJE PARED PASAMANOS 40X20		<b>AD-1723</b> ANCLAJE PARED PASAMANOS 51X21
	<b>AD-1738*</b> ANCLAJE REGULABLE SUPERIOR PASAMANOS REDONDO (66MM)		<b>AD-1739*</b> ANCLAJE TELESCOPICO PASAMANOS REDONDO (66MM)
	<b>AD-1768*</b> ANCLAJE CRISTAL ARTICULADO ("U" 18.5MM)		<b>AD-1774*</b> ANCLAJE TELESCOPICO PASAMANOS REDONDO 60
	<b>AD-1837*</b> SUJECION PASAMANOS PARED LLORET		
PEANAS			
	<b>AD-1701</b> PEANA CON TALADRO 40X20		<b>AD-1702</b> PEANA 30X30
	<b>AD-1703</b> PEANA 40X40		<b>AD-1820</b> PEANA SUPERIOR REGULABLE 40X20 (SIN TAPÓN)
	<b>AD-1719</b> PEANA EXTERIOR 40X20 DESPL. 32MM (100MM)		<b>AD-1725*</b> PEANA EXTERIOR 40X20 DESPL.32MM (130MM)
<b>*ARTÍCULO SOBRE PEDIDO</b>			





















# BARANDILLA

PEANAS			
	<b>AD-1747*</b> PEANA PASANTE 40X20		<b>AD-1748*</b> PLACA PEANA EXT. 40X20 (130MM)
	<b>AD-1748-1*</b> PLACA PEANA EXT. 40X20 (100MM)		<b>AD-1756</b> PEANA EXT. 40X20 DESPLAZAMIENTO 50MM (100MM)
	<b>AD-1757*</b> PEANA EXTERIOR 40X20 DESPLAZAMIENTO 50MM (130MM)		<b>AD-1760*</b> PEANA EXTRUSION 40X20
	<b>AD-1761*</b> PEANA EXTERIOR 40X20 DESPLAZAMIENTO 22MM (100MM)		<b>AD-1764*</b> PEANA SUPERIOR REGULABLE 30X30
	<b>AD-1776*</b> PLACA PARA PEANA MURETE 30X30		<b>AD-1778</b> PEANA MURETE 30X30
	<b>AD-1848*</b> PLACA PEANA EXTERIOR DESPL. 40MM		<b>AD-1821*</b> PEANA EXTRUSION 40X20 ALTURA 45MM
	<b>AD-1822*</b> PEANA INYECCION 40X20 ALTURA 45MM		<b>AD-1823*</b> PEANA MURETE 40X20
	<b>AD-1824*</b> PEANA MURETE 30º 40X20		<b>AD-1842*</b> PEANA EXTERIOR 40X20 SIN PLACA
	<b>AD-1843*</b> PEANA EXTERIOR 30X30 SIN PLACA		<b>AD-1847*</b> PLACA PEANA EXTERIOR DESPL. 25MM






















**\*ARTÍCULO SOBRE PEDIDO**

# BARANDILLA

RÓTULAS			
	<b>1056</b> ESCUADRA FIJA PASAMANOS 51X21		<b>1057</b> ESCUADRA REGULABLE PASAMANOS 51X21
	<b>9715*</b> ESCUADRA FIJA PASAMANOS 40X20 REGULABLE 9705		<b>AD-1724*</b> CODO FIJO PASAMANOS REDONDO 66MM
	<b>AD-1726</b> ESCUADRA ESCALERA PASAMANOS 51X21		<b>AD-1727*</b> ESCUADRA ESCALERA + GIRO PASAMANOS 51X21
	<b>AD-1728*</b> ESCUADRA ESCAL. + GIRO + ESCAL. PASAMANOS 51X21		<b>AD-1735*</b> CODO FIJO PASAMANOS 60X40
	<b>AD-1750*</b> ROTULA SUPERIOR PASAMANOS 60X40		<b>AD-1751*</b> ROTULA INFERIOR PASAMANOS 51X21
	<b>AD-1752*</b> ROTULA SUPERIOR REDONDO 66MM		<b>AD-1767*</b> ROTULA "U" CRISTAL ("U" 18.55MM)
	<b>AD-1772*</b> ROTULA SUPERIOR REDONDO 60MM		<b>AD-1773*</b> ROTULA INFERIOR PASAMANOS 40X20
	<b>AD-1777*</b> CODO PASAMANOS REDONDO 60		<b>AD-1780*</b> ROTULA ELIPTICA CON "U" INCORPORADA
	<b>AD-1785*</b> ESCUADRA REGULABLE PERFIL "U" INCORPORADA		<b>AD-1814*</b> ROTULA SUPERIOR INCL. 86X40 CON "U" INC. EXT. 90°












**\*ARTÍCULO SOBRE PEDIDO**

# BARANDILLA

TAPONES			
	<b>AD-1713</b> TAPON ALUMINIO PASAMANOS RED. 66MM		<b>AD-1714</b> TAPON ALUMINIO PASAMANOS 60X40
	<b>AD-1716*</b> TAPON NYLON PASAMANOS RED. 66MM		<b>AD-1717*</b> TAPON NYLON PASAMANOS 60X40
	<b>AD-1741</b> TAPON INFERIOR PASAMANOS 51X21		<b>514-R</b> TAPON ALUMINIO PASAMANOS 60
	<b>AD-1758</b> TAPON MONTANTE 40X20		<b>AD-1769*</b> TAPON CURVO PASAMANOS ELIPTICO DERECHO
	<b>AD-1770*</b> TAPON CURVO PASAMOS ELIPTICO IZQ.		<b>AD-1799*</b> TAPON PASAMANOS ELIPTICO DERECHO 80X38
	<b>AD-1800*</b> TAPON PASAMANOS ELIPTICO DERECHO 80X38 IZQ.		<b>AD-1801*</b> TAPON PASAMANOS ELIPTICO 85X40 DERECHO
	<b>AD-1802*</b> TAPON PASAMANOS ELIPTICO 85X40 IZQUIERDO		<b>AD-1805*</b> TAPON PASAMANOS RECTO 80X40 IZQUIERDO
	<b>AD-1806*</b> TAPON PASAMANOS RECTO 80X40 DERECHO		<b>AD-1810*</b> TAPON PASAMANOS ELIPTICO 85X42,5 IZQUIERDO
	<b>AD-1811*</b> TAPON PASAMANOS ELIPTICO 85X42,5 IZQUIERDO		<b>AD-1838*</b> TAPON "U" CRISTAL DEERECHO
	<b>AD-1839*</b> TAPON "U" CRISTAL IZQUIERDO		<b>AD-1840*</b> TAPON "U" CRISTAL DERECHO
	<b>AD-1841*</b> TAPON "U" CRISTAL IZQUIERDO		

**\*ARTÍCULO SOBRE PEDIDO**

# BARANDILLA

UNIONES			
	<b>AD-1721</b> <b>UNION PASAMANOS 51X21</b>		<b>AD-1765*</b> <b>CRUCETA CENTRAL 40X20</b> <b>PASAMANOS 51X21</b>
	<b>AD-1766*</b> <b>CRUCETA LATERAL 40X20</b> <b>PASAMANOS 51X21</b>		<b>AD-1775*</b> <b>UNION PERFIL</b> <b>PASAMANOS 40X20</b>
	<b>AD-1793*</b> <b>CRUCETA CENTRAL</b> <b>PASAMANOS 40X20</b>		<b>AD-1794*</b> <b>CRUCETA LATERAL</b> <b>PASAMANOS 40X20</b>
	<b>AD-1825*</b> <b>UNION ELIPTICO 86X40</b>		<b>AD-1828*</b> <b>UNION RECTO 80X40</b>
	<b>AD-1829*</b> <b>UNION ELIPTICO 85X42,5</b>		<b>AD-1832*</b> <b>UNION/TAPON</b> <b>RECTANGULAR 60X40</b>
	<b>AD-1833*</b> <b>UNION/TAPON REDONDO 65</b>		

**\*ARTÍCULO SOBRE PEDIDO**

# PREMARCO



PREMARCO 36MM - 6844  
PREMARCO 50MM - 6845



JUEGO SOPORTADO "F" REFORZADO  
PER-501-RE



JUEGO SOPORTE "F" SIMPLE  
PER-501-SI



CAJETÍN METÁLICO PER-503



CHAPA PASACINTAS PER-502



GARRA PREMARCO PRE-005



ESCUADRA TRAVESAÑO 15-2350C



CRUCETAS  
PRE-006 (300MM)  
PRE-007 (600MM)  
PRE-008 (1000MM)  
PRE-009 (1250MM)

# PREMARCO



**GARRA PUERTA 400730  
GARRA VENTANA 400720**

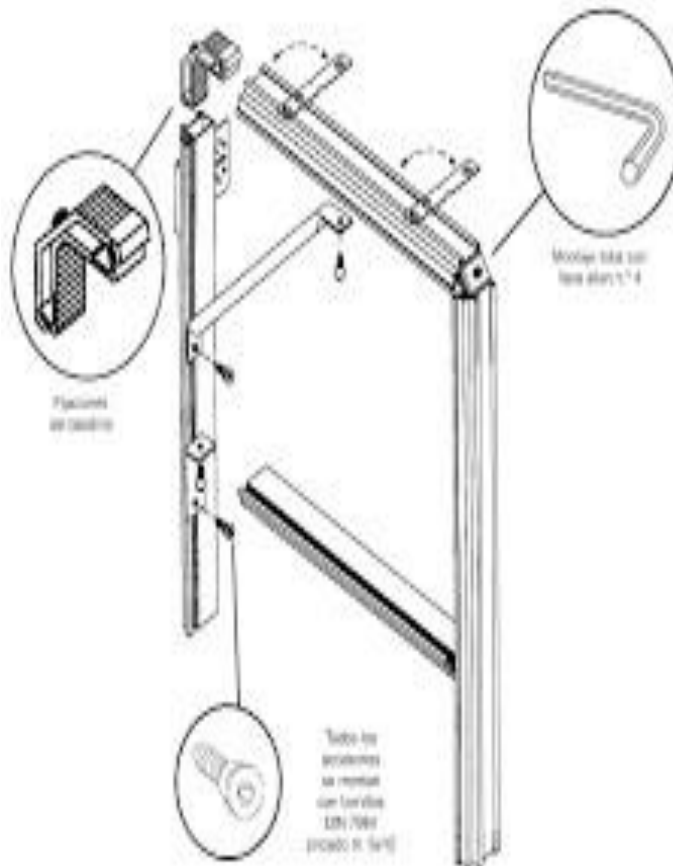
**CARTABÓN NYLON**



**ESCUADRA PREMARCO  
GUIADO 50 - (15-3712)  
GUIADO 35 - (15-2312)**

**ESCUADRA PREMARCO  
LISO 50 - (6037)**

**ESCUADRA PREMARCO  
LISO 35 - (6024)**



# CHAPAS




## CHAPA DE ALUMINIO LACADO 1 CARA

FORMATO	2000 x 1000 x 1 2000 x 1000 x 1,5	3000 x 1250 x 1 3000 x 1250 x 1.5	2000 x 1250 x 0,8	3000 x 1250 x 0,8
COLORES COMUNES	BLANCO PLATA BRONCE INOX			LLO MATE TE
OTROS COLORES			RAL 1015 BRILLO RAL 6009 BRILLO RAL 6009 MATE RAL 7012 BRILLO RAL 7016 BRILLO RAL 7016 MATE RAL 7016 TXT RAL 7022 BRILLO RAL 7022 MATE RAL 7022 TXT RAL 8014 BRILLO RAL 8017 BRILLO RAL 8019 BRILLO	RAL 1015 BRILLO RAL 6002 BRILLO RAL 6005 BRILLO RAL 6009 BRILLO RAL 6009 MATE RAL 7012 BRILLO RAL 7016 BRILLO RAL 7016 MATE RAL 7016 TXT RAL 7022 BRILLO RAL 7022 MATE RAL 7022 TXT RAL 8014 BRILLO RAL 8014 TXT RAL 8017 BRILLO RAL 8019 BRILLO RAL 8019 TXT NOIR 200 SABLE

**CONSULTAR PARA OTROS COLORES**

# CHAPAS




## CHAPA DAMERO

**FORMATO:**

**2000 x 1000 x 2 + RESALTE**

**3000 x 1500 x 3 + RESALTE**




## CHAPA PERFORADA "TRENZALUM"

**Cuadrado de 30 x 30 mm**

**en diagonal**

**Nervio de 20 mm**

**(Consultar formato y grueso)**



## CHAPA PERFORADA "SQUARE 40"

**Cuadrado de 40 x 40 x 1mm**

**Blanco (STOCK)**

**Nervio de 20 mm**

**(Consultar formato y grueso)**



## CHAPA PERFORADA "SQUARE 30"

**Cuadrado de 30 x 30 x 1mm Blanco**

**(STOCK)**


**Nervio de 20 mm**

**(Consultar formato y grueso)**

**CONSULTAR PARA OTROS COLORES Y FORMATOS**



# CHAPAS




## CHAPA PERFORADA "SQUARE 20"

Cuadrado de 20 x 20 x 1mm  
Blanco (STOCK)  
Nervio de 20 mm  
(Consultar formato y grueso)




## CHAPA PERFORADA "TRENZASQUARE"

Cuadrado de 30 x 30 mm  
Nervio de 20 mm  
Chapa con resalte Trenzado  
(Consultar formato y grueso)



## CHAPA PERFORADA "BLOCK"

Cuadrado de 10 x 10 mm  
Nervio de 10 x 20 mm  
(Consultar formato y grueso)




## CHAPA PERFORADA "TRENZABLOCK"

Cuadrado de 10 x 10 mm  
Nervio de 10 x 20 mm  
Chapa con resalte Trenzado  
(Consultar formato y grueso)


**CONSULTAR PARA OTROS COLORES Y FORMATOS**

# CHAPAS




## CHAPA PERFORADA "DIAMALUM"

Cuadrado de 10 x 10 mm  
Nervio de 10 x 20 mm  
Ángulo 45°  
(Consultar formato y grueso)




## CHAPA PERFORADA "TRENZADIAMALUM"

Cuadrado de 10 x 10 mm  
Nervio de 10 x 20 mm  
Ángulo 45°  
Chapa con resalte Trenzado  
(Consultar formato y grueso)



## CHAPA PERFORADA "TWIST"

Redondo de 30 mm  
Nervio de 20 mm  
(Consultar formato y grueso)




## CHAPA PERFORADA "TWISTER"

Redondo de 30 mm  
Nervio de 20 mm  
Chapa con resalte Trenzado  
(Consultar formato y grueso)

**CONSULTAR PARA OTROS COLORES Y FORMATOS**

# CHAPAS




## CHAPA PERFORADA "STAR"

Estrella de 28 mm  
Nervio de 12 mm  
(Consultar formato y grueso)



## CHAPA PERFORADA "CIRCULAR"

Redondo de 2,5 mm  
Nervio de 2,5 mm  
(Consultar formato y grueso)



## CHAPA PERFORADA "TREBOL"

(Consultar formato y grueso)

**CONSULTAR PARA OTROS COLORES Y FORMATOS**

# COMPOSITE




**PANEL COMPOSITE (STOCK)**  
FORMATO: 4000 X 1500 X 4 mm (Chapa 0,4 mm)  
COLORES: BLANCO, PLATA NEGRO Y GRIS RAL 7022, 7016

**PANEL COMPOSITE (STOCK)**  
FORMATO: 2000 X 1225 X 3mm  
3000 X 1250 X 3 mm (Chapa 0,3 mm)  
COLORES: BLANCO

**PVC ESPUMADO BLANCO (STOCK)**  
FORMATO: 3050 X 2030 X 10 mm  
COLORES: BLANCO

# PANELES SANDWICH



**TECHO DE ALUMINIO MOD. AUTOPORTANTE. COLOR BLANCO.**  
**MEDIDAS:** 2000 mm - 2500 mm - 3000 mm - 3500 mm - 4000 mm -  
5000 mm - 5500 mm - 6000 mm  
**ANCHO:** 980 mm  
**GRUESO:** 52 mm o 82 mm  
(mínimo facturable 4 metros)



**PANEL SANDWICH DE ALUMINIO, CHAPA 2 CARAS - BIPANEL**  
**PANEL ALUMINIO, CHAPA A 1 CARA - UNIPANEL**  
**COLOR BLANCO.**  
**MEDIDAS:** 2000 X 1000 X 16 (STOCK) 3000 X 1250 X 16 (STOCK)

**\*OTROS GRUESOS Y COLORES, BAJO PEDIDO**

# PANELES SANDWICH



## BIPANEL RANURADO

**COLOR BLANCO**

**MEDIDAS: 2000 x 1000 x 16      3000 x 1250 x 16**  
**2000 x 1000 x 20      3000 x 1250 x 20**

**\*OTROS GRUESOS Y COLORES, A CONSULTAR**

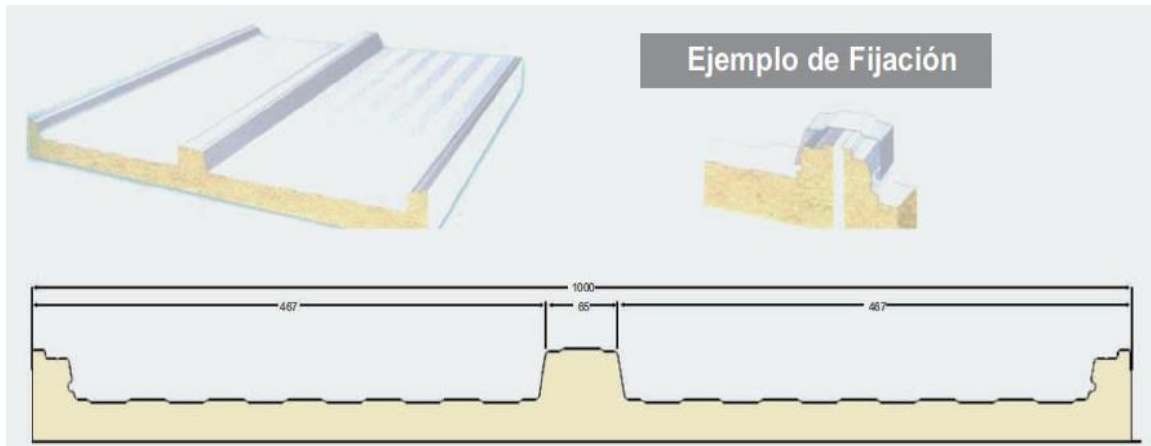


**TIRA DE REGISTRO UNIPANEL, CHAPA A 1 SOLA CARA.**  
**BLANCO**

**3000 x 310 x 10**  
**3000 x 310 x 16**

# PANELES CUBIERTA Y FACHADA

## PANEL CUBIERTA, MOD. TAPAJUNTAS.



**MEDIDAS:** 2000, 2500, 3000, 3500 (STOCK), 4000, 4500, 5000, 5500 (STOCK), 6000 (STOCK) mm.  
**ANCHO:** 1000 mm.

**GRUESO DE 30 mm:** COLOR BLANCO PIRINEO (STOCK)  
COLOR ROJO TEJA  
COLOR VERDE NAVARRA  
COLOR GRIS 7022

**GRUESO DE 40 mm:** COLOR BLANCO PIRINEO

**GRUESO DE 50 mm:** COLOR ROJO TEJA

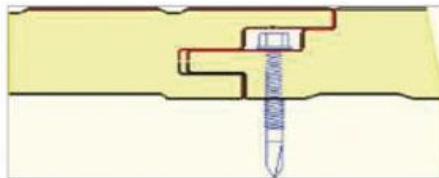

**MEDIDAS:** 2000, 3000, 4000, 5000, 6000 mm.

**GRUESO DE 60 mm:** COLOR BLANCO PIRINEO

**CONSULTAR PARA OTRAS MEDIDAS**


# PANELES CUBIERTA Y FACHADA

## PANEL FACHADA TORNILLO OCULTO



**MEDIDAS:** 2000, 2500, 3000, 3500, 4000, 4500, 5000, 5500, 6000 mm.  
**ANCHO:** 1000 mm.  
**GRUESO DE 40 mm:** COLOR BLANCO PIRINEO

## PANEL FACHADA PERFILADO



**MEDIDAS:** 2000, 2500, 3000 (STOCK), 3500, 4000, 4500, 5000, 5500, 6000 (STOCK) mm.  
**ANCHO:** 1000 mm.  
**GRUESO DE 30 mm y 50 mm:** COLOR BLANCO PIRINEO.

**ARTÍCULOS SOBRE PEDIDO**



# PANELES CUBIERTA Y FACHADA

## PANEL FACHADA, LISO/FRIGO LISO



**MEDIDAS:** 2000, 3000, 4000, 5000, 6000 mm.

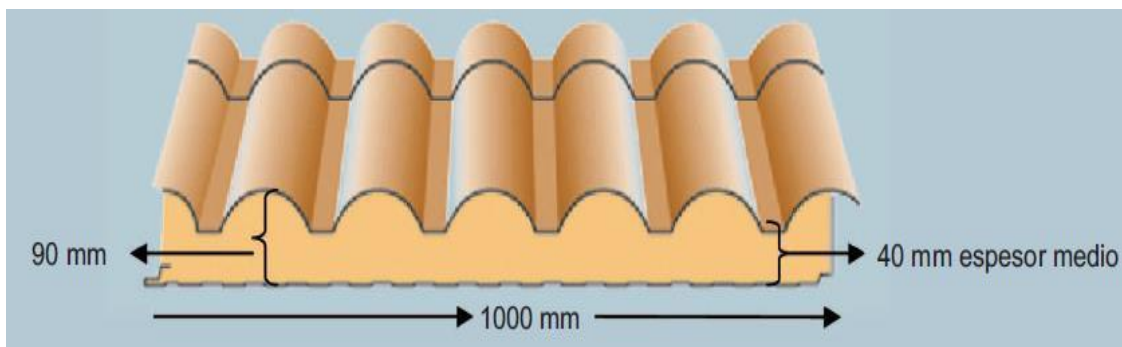
**ANCHO:** 1000 mm.

**LISO, GRUESO 30 mm y 40 mm:** BLANCO PIRINEO

**FRIGO LISO, GRUESO 60 mm, 80 mm y 100 mm:** BLANCO PIRINEO

**ARTÍCULO SOBRE PEDIDO**

## PANEL TEJA



### Ejemplo de Fijación



**MEDIDAS:** 2100, 2450, 2800, 3150, 3500 (STOCK), 3850, 4200, 4900 (STOCK), 5600, 5900 (STOCK), 6300 mm.

**ANCHO:** 1000 mm.

**COLORES:** RAL 8004 / BLANCO PIRINEO (STOCK)

RAL 8004 / IM. MADERA HAYA

GRIS PIZARRA / BLANCO PIRINEO


ALBERO ENVEJECIDO / BLANCO PIRINEO

**CONSULTAR PARA OTRAS MEDIDAS**


# REMATES PANELES

## REMATES PARA PANEL MOD. TAPAJUNTAS

**Remate Lateral Cubierta-30 mm: (3000 mm)**  
Blanco Pirineo / Rojo Teja / Verde Navarra / Gris  
**Remate Lateral Cubierta-40 mm: (3000 mm)**  
Blanco Pirineo  
**Remate Lateral Cubierta-50 mm: (3000 mm)**  
Blanco Pirineo / Rojo Teja  
**Remate Lateral Cubierta-60 mm: (3000 mm)**  
Blanco Pirineo



**Remate Pared Lateral: (3000 mm)**  
Blanco Pirineo / Rojo Teja / Verde Navarra / Gris



**Remate Frontal Cubierta 30 mm Troquelado: (1000 mm)**  
Blanco Pirineo / Rojo Teja / Verde Navarra / Gris  
**Remate Frontal Cubierta 40 mm Troquelado: (1000 mm)**  
Blanco Pirineo  
**Remate Frontal Cubierta 50 mm Troquelado: (1000 mm)**  
Blanco Pirineo / Rojo Teja  
**Remate Frontal Cubierta 60 mm Troquelado: (1000 mm)**  
Blanco Pirineo



**Remate Frontal Cubierta-30 mm: (3000 mm)**  
Blanco Pirineo / Rojo Teja / Verde Navarra / Gris  
**Remate Frontal Cubierta-40 mm: (3000 mm)**  
Blanco Pirineo  
**Remate Frontal Cubierta-50 mm: (3000 mm)**  
Blanco Pirineo  
**Remate Frontal Cubierta-60 mm: (3000 mm)**  
Blanco Pirineo



# REMATES PANELES

## REMATES PARA PANEL DE FACHADA

Color Blanco Pirineo

Remate Esquinero Exterior 50x50 mm: (3000 mm)

Remate Esquinero Exterior 75x75 mm: (3000 mm)

Remate Esquinero Exterior 120 x 120 mm: (3000 mm)

Color Blanco Pirineo

Remate Esquinero Interior 50 x 50 mm: (3000 mm)

Remate Esquinero Interior 30 x 30 mm: (3000 mm)



Color Blanco Pirineo

Remate Cierre U-30 mm: (3000 mm)

Remate Cierre U-40 mm: (3000 mm)

Remate Cierre U-50 mm: (3000 mm)

Remate Cierre U-60 mm: (3000 mm)

Remate Cierre U-80 mm: (3000 mm)

Remate Cierre U-100 mm: (3000 mm)



## REMATES PARA PANEL TEJA

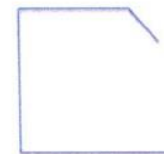
1/2 Cumbre Teja Troquelada: (2060 mm)

Ral 8004 / Envejecido / Pizarra



Remate Lateral Teja Recto: (3000 mm)

Gris / Rojo / Albero Envejecido




Remate Pared Lateral Teja: (3000 mm)

Gris / Rojo

Remate Pared Lateral / Trasero Teja: (3000 mm)

Albero Envejecido



Remate Pared Trasero Teja Liso: (3000 mm)

Gris / Rojo



Remate Pared Trasero Teja Troquelado: (2190 mm)

Rojo / Albero Envejecido / Gris Pizarra



Remate Frontal Teja Troquelado: (1000 mm)

Rojo / Albero Envejecido / Pizarra



# POLICARBONATO Y METACRILATO



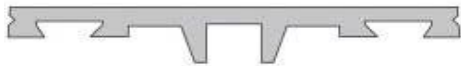
**POLICARBONATO CELULAR**  
**GRUESO:** 10 mm o 16 mm (STOCK)  
**COLOR:** TRANSPARENTE O BLANCO  
**MEDIDAS:**  
 4000 x 2100  
 3000 x 2100  
 6000 x 2100



**"U" PARA GRUESO DE 8, 10 mm  
o 16 mm (2100 mm)**



**"H" PARA GRUESO DE 8, 10 mm  
o 16 mm (6000 mm)**



**PERFIL UNIVERSAL (6000 mm) - PU  
+  
POSIBILIDAD SOBRE PEDIDO: TAPETA  
SUPERIOR CUBRETORNILLOS**



**GOMA UÑA - 1045**



**GOMA BASE - 1044**

**METACRILATO TRANSPARENTE  
FORMATO PLANCHA: 3050 X 2050 X 3/4 MM**



# SOPORTES MAMPARAS PROTECCIÓN

## SOPORTES PARA MAMPARAS DE PROTECCIÓN

Fijacristales modelo "SENA" y modelo "RHIN"

### EJEMPLOS DE USO:



### FIJACRISTAL MODELO "SENA" SIRVE PARA FIJAR A TUBO PLANO



# MOSQUITERAS



**TIRADOR SOFIA**



**TIRADOR 1200**



**UÑERO EMBUTIDO 4031**



**GRAPA NYLON  
MOSQUITERA FIJA**



**GOMA MOSQUITERA  
1065/6-T  
1065/7-T**



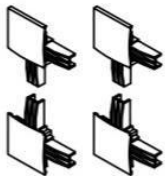
**ROLLO TELA MOSQUITERA  
MEDIDAS:  
60/80/100/120/150**



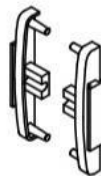
**ESCUADRA MOSQUITERA FIJA**



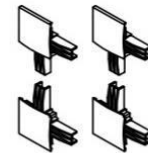
**KIT MOSQUITERA ENROLLABLE  
\*FIVENT O NEVA(ESPECIFICAR)**



**KIT MOSQUITERA  
CORTE RECTO 1630  
TROPIC**



**KIT DIVISIÓN  
MOSQUITERA  
CURVA 04MQ011**



**KIT MOSQUITERA  
CORTE RECTO  
(CURVA) 04MQ010**

**SERIE NORMAL**  
Ref: EMR



**KIT MOSQUITERA CORTE 45°  
COJINETE CENTRADO / DESPLAZADO**

**SERIE EUROPEA**  
Ref: EM-ER



# MOSQUITERAS



**RECAMBIO PARA CAJETÍN, TELA  
ENROLLABLE 2400 o 1800 MM\*  
(VARIOS FABRICANTES)**



## COLORES EN STOCK

BLANCO	RAL 6009
PLATA	RAL 7012
BRONCE	RAL 7016
NEGRO	RAL 7022
PINO NUDO	RAL 8014
RAL 1015	RAL 8017
RAL 6005	RAL 8019



**ARTÍCULOS FABRICADOS A MEDIDA**

# MOSQUITERAS

**MOSQUITERA PLISADA**



**MOSQUITERA PRACTICABLE**



**MOSQUITERA MOD. ORUGA (TELA LISA)**



**ARTÍCULOS SOBRE PEDIDO. CONSULTAR OTROS MODELOS**



# MOSQUITERAS

## MOSQUITERA CORREDERA

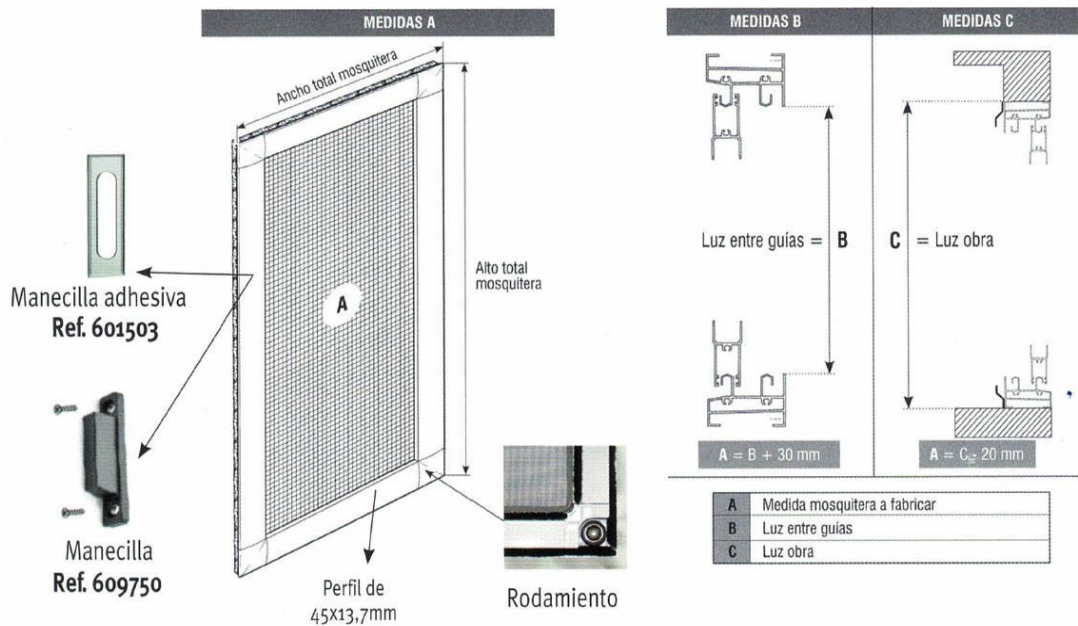
### CORREDERA DE 1 o 2 HOJAS CON MARCO



### CORREDERA SIMPLE SIN MARCO



### CONFIRMACIÓN DE TAMAÑOS




**ARTÍCULOS SOBRE PEDIDO. CONSULTAR OTROS MODELOS**

# MOSQUITERAS

MOSQUITERA PRACTICABLE



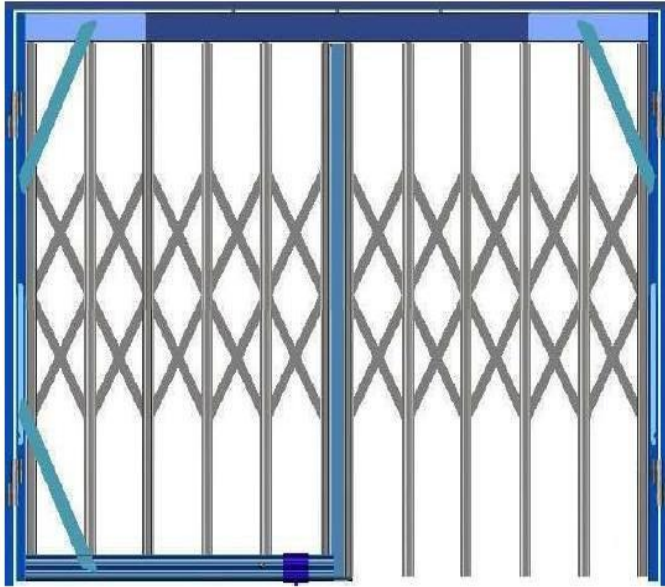
MOSQUITERA FIJA




ARTÍCULOS SOBRE PEDIDO. CONSULTAR OTROS MODELOS

# BALLESTAS

**BALLESTA (RODAMIENTO SUPERIOR)**



**REJA FIJA (VARISO MODELOS, A CONSULTAR)**



# FALSO TECHO

**FALSO TECHO DE ALUMINIO, LAMA DE 200 Y 300 MM - BLANCO BRILLANTE**



**CONSULTAR PARA OTROS COLORES**

# CLARABOYAS

**CLARABOYA FIJA**



**CLARABOYA APERTURA TELESCÓPICA**



**CLARABOYA APERTURA PARA HUSILLO (CARACOL)**



**CLARABOYA APERTURA ELÉCTRICA**



**CONSULTAR MEDIDAS**

# ESCALERAS



**ESCALERA ESCAMOTEABLE DE TRAMOS**



**ESCALERA ESCAMOTEABLE DE TIJERA**



**ESCALERA RECTA**



**ESCALERA DE CARACOL**

**CONSULTAR OTROS MODELOS**

# VENTANAS TEJADO

**MODEL R45**



**MEDIDAS A CONSULTAR  
DISPONIBILIDAD DE COLOCAR PERSIANA Y CORTINA**

**MODEL R75**



**MEDIDAS A CONSULTAR  
DISPONIBILIDAD DE COLOCAR PERSIANA Y CORTINA**

**CONSULTAR OTROS MODELOS**

# ORCHIDEA, ESTRUCTURA PUERTAS CORREDERA

**ORCHIDEA BASIC**



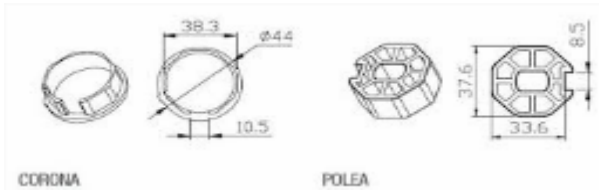
**PARA PUERTAS CORREDERAS ENTRE PAREDES  
DISPONIBILIDAD DE UNA O DOS HOJAS**



# MOTORIZACIÓN Y DOMÓTICA



**MOTOR MECÁNICO - MOTOR VIA RADIO (Con regulación metálica)  
PARA EJE OCTOGONAL DE 40 mm.  
10 Nm = Aprox. 20 Kg**

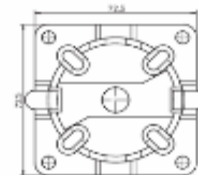
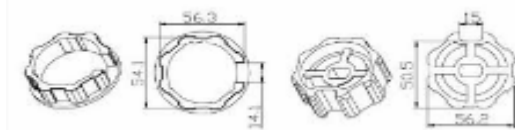


**Adaptadores - 001YK4101**

**Placa soporte - 001YM0102**

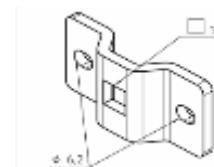
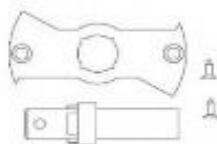


**MOTOR MECÁNICO - MOTOR VIA RADIO (Con regulación metálica)  
PARA EJE OCTOGONAL DE 60 mm.  
20 Nm = Aprox. 40 Kg  
30 Nm = Aprox. 60 Kg  
40 Nm = Aprox. 80 Kg  
50 Nm = Aprox. 100 Kg**



**Adaptadores - 001YK5101**

**Acople para cajón- 001YM0116**



**Soporte - 001YM0105**

**Soporte - 001YM0137**

**ARTÍCULOS SOBRE PEDIDO**

# MOTORIZACIÓN Y DOMÓTICA



**WAGNER 1 CANAL  
WAGNER 5 CANALES**



**VIVALDI 1 CANAL  
VIVALDI 2 CANALES**



**VIVALDI 15 CANALES**



**VIVALDI TIMER 1 CANAL  
VIVALDI TIMER 5 CANALES**



**ELVIS 1 CANAL BL/NG**



**ELVIS 15 CANALES BL/NG**



**ELVIS 15 CANALES BL/NG**



**HENDRIX 15 CANALES  
BL/NG**

**ARTÍCULOS SOBRE PEDIDO**

# MOTORIZACIÓN Y DOMÓTICA



RECEPTOR PARA CONVERTIR  
MOTOR MECÁNICO A RADIO  
001YE0117



RECEPTOR PARA CONVERTIR  
MOTOR MECÁNICO A RADIO  
001YE0119



MÓDULO CENTRALIZACIÓN  
PARA 2 MOTORES MECÁNICOS  
001YE0005



MÓDULO CENTRALIZACIÓN  
PARA 4 MOTORES MECÁNICOS  
001YE0006




PROGRAMADOR 001YE0124

**CONSULTAR ARTÍCULOS STOCK**

# MOTORIZACIÓN Y DOMÓTICA

## Kit 001U1525

001A5000A- 230 V AC - Puertas con 1 hoja batiente máx. 5 m por hoja



### OTROS MODELOS

KIT 001U7421 001AX5024 automatización para puertas batientes 1 hoja hasta 5m  
KIT001U7126 001A3000A automatización para puertas batientes 2 hojas (3m por hoja)

## Kit 001U2314

001BX-78 - Automatización para puertas correderas 800 kg / 14 m



### OTROS MODELOS

KIT 001U2826 001BK-1200 automatización para puertas correderas 1200kg / 20m  
KIT CORREDERA 600 KG-24V 8K01MS-004  
KIT CORREDERA 400KG USO RESIDENCIAL-24V 8K01MS-015

**CONSULTAR ARTÍCULOS STOCK**

# MOTORIZACIÓN Y DOMÓTICA

## Kit 001U461XK

001V6000 - Automatización para puertas seccionales 500 N



### OTROS MODELOS

**KIT 8K01MV-011 automatización para puertas seccionales 1000 N**

**CONSULTAR ARTÍCULOS STOCK**

# MOTORIZACIÓN Y DOMÓTICA



**MOTOR MECÁNICO - MOTOR VIA RADIO (Con regulación metálica)  
PARA EJE OCTOGONAL DE 60 mm.**

15 Nm = Aprox. 30 kg

30 Nm = Aprox. 60 kg

50 Nm = Aprox. 100 kg



Acoples AM-45  
eje 60 octogonal



Soporte AM-45 obra



Soporte AM-45 de pvc con alas para cajón

**ARTÍCULOS SOBRE PEDIDO**

# MOTORIZACIÓN Y DOMÓTICA



**PREMIUM 1 CANAL  
PREMIUM 2 CANALES  
PREMIUM 6 CANALS  
PREMIUM 16 CANALES  
(Blanco o Negro)**



**MURAL 1 CANAL  
MURAL 2 CANALES  
(Blanco o Negro)**



**MINI USB 1 CANAL  
MINI USB 4 CANALES  
(Blanco)**



**LLAVERO CROMADO 1 CANAL  
LLAVERO CROMADO 4 CANALES**



**RECEPTOR INTERIOR  
PARA CONVERTIR MOTOR MECÁNICO A RADIO  
(PULSADOR Y RADIO A LA VEZ)  
105080069**



**RECEPTOR EXTERNO  
PARA CONVERTIR MOTOR  
MECÁNICO A RADIO  
105080092**

ARTÍCULOS SOBRE PEDIDO

# MOTORIZACIÓN Y DOMÓTICA



**CONTROL REMOTO ZIGBEE MINI HUB - 105086052**



**RELÉ MULTIFUNCIONAL PARA MOTORES MECÁNICOS - 105086053**



**CONTROL REMOTO ALLONE PRO - 105086003**



**ENCHUFE ON/OFF B25EU - 105086041**



**CÁMARA 750p IP - 105086043**



**CÁMARA 1080p IP - 105086042**



**SENSOR DE MOVIMIENTO - 105086044**



**SENSOR DE PUERTA/VENTANA- 105086045**

**ARTÍCULOS SOBRE PEDIDO**



# MOTORIZACIÓN Y DOMÓTICA

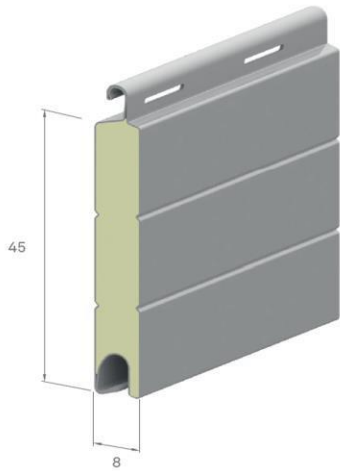
## Kit de seguridad

ZigBee Mini Hub · Cámara IP · Sensor de movimiento ·  
Monitor de sensor de puerta / ventana y protege su hogar  
todo el tiempo.



# PERSIANAS

## PERSIANA ALUTERMIC RECTA-45




## COLORES EN STOCK

BLANCO	MARFIL 1015	MARRÓN 8014
PLATA	VERDE 6005	MARRÓN 8017
BRONCE	VERDE 6009	MARRÓN 8019
NEGRO	GRIS 7011	MADERA CLARA
INOX	GRIS 7016	MADERA OSCURA
PIZARRA	GRIS 7022	PINO NUDO
PIZARRA MOTEADO	GRIS 7035	EMBERO

**FABRICACIÓN A MEDIDA  
POSIBILIDAD DE COSER EL TEJIDO CON GRAPA**

## PERSIANA ALUTERMIC CURVA-45



## COLORES EN STOCK: BLANCO

## COLORES BAJO PEDIDO

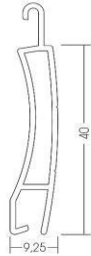
PLATA	MARFIL 1015	MARRÓN 8014
BRONCE	VERDE 6005	MARRÓN 8017
NEGRO	VERDE 6009	MARRÓN 8019
INOX	GRIS 7011	MADERA CLARA
PIZARRA	GRIS 7016	MADERA OSCURA
PIZARRA MOTEADO	GRIS 7022	PINO NUDO
	GRIS 7035	EMBERO

**FABRICACIÓN A MEDIDA  
POSIBILIDAD DE COSER EL TEJIDO CON GRAPA**

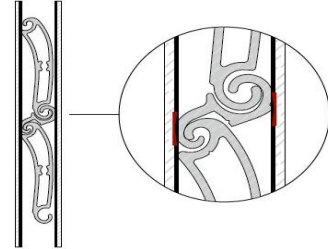
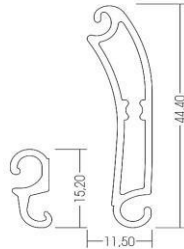
**ARTÍCULOS SOBRE PEDIDO**

# PERSIANAS

## LAMA EXTRUSIONADA C-40



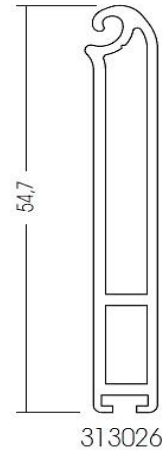
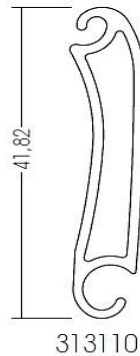
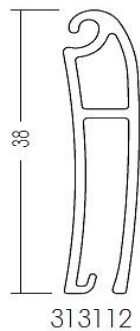
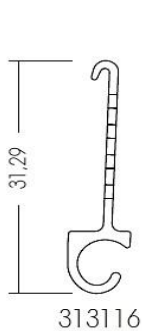
## LAMA AUTOBLOCANTE VS-45



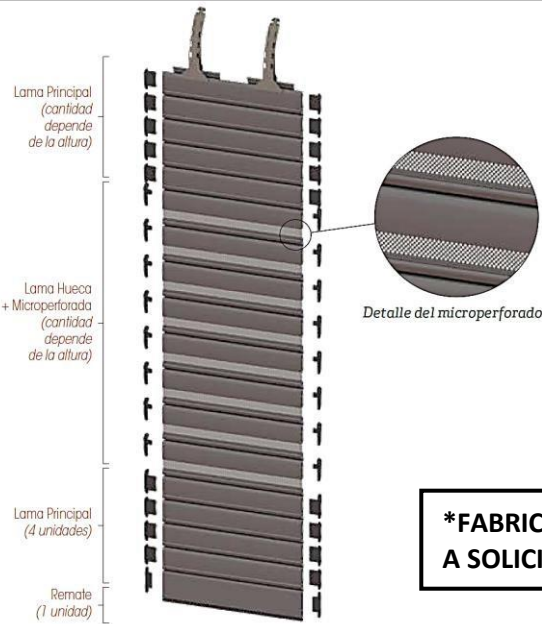
**\*FABRICACIÓN A MEDIDA  
A SOLICITAR BAJO PEDIDO**

**\*FABRICACIÓN A MEDIDA  
A SOLICITAR BAJO PEDIDO**

## PERSIANA BIOCLIM-45



**PERFIL MICROPERFORADO    LAMA HUECA    VARILLA UNIÓN    LAMA PRINCIPAL    REMATE**



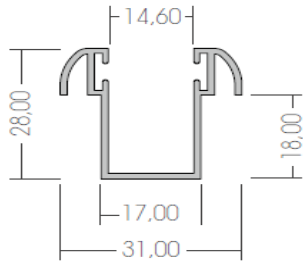
**\*FABRICACIÓN A MEDIDA  
A SOLICITAR BAJO PEDIDO**

# PERSIANAS

## GUIAS PARA PERSIANA EXTRUSIONADA, AUTOBLOCANTE VS-45 Y BIOCLIM-45

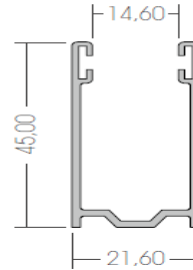
### AL EX-B

### GUIA DE EMPOTRAR

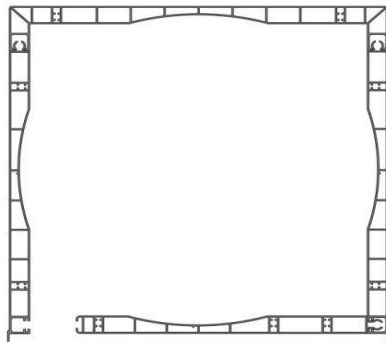


### AL S-40

### GUIA VISTA

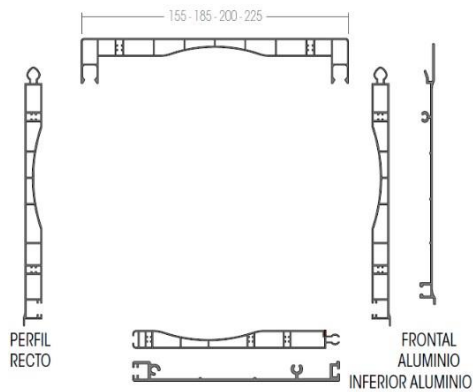


### CAJÓN PVC (155 - 185 - 200)



**\*FABRICACIÓN A MEDIDA.  
\*ESTOS MODELOS DE CAJÓN  
SON PARA PERSIANA  
MINI O MONOBLOCK.**

### CAJÓN PVC CON 1, 2 o 3 TAPAS DE EXTRUSIÓN (155 - 185 - 200)

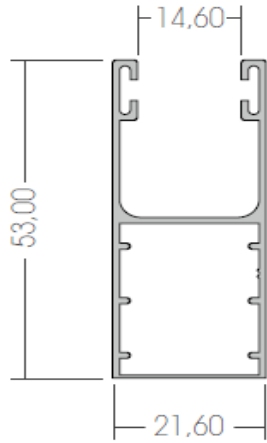


**ARTÍCULOS SOBRE PEDIDO**

# PERSIANAS

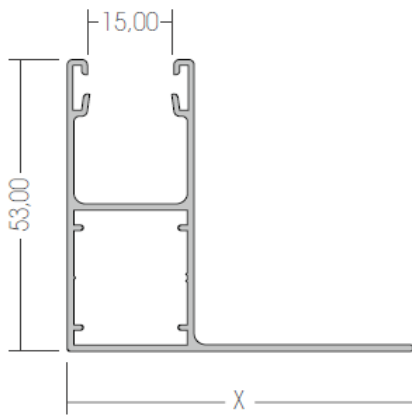
## AL H-25

GUIA PARA PERSIANA MINI



## AL HSL-25

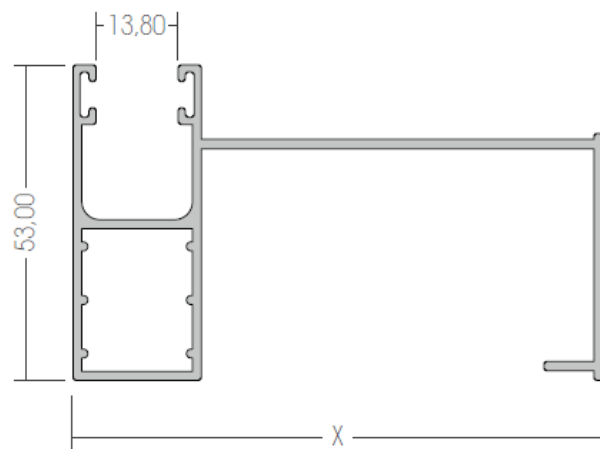
X: 4, 6, 9, 12, 16



GUIA PARA PERSIANA MONOBLOCK -  
PALA DE 120 O DE 160

## AL HSLA-25

X: 12, 13.5, 15.5, 18



GUIA PARA PERSIANA MONOBLOCK - DE  
EMPOTRAR RECOGEDOR DE 155 O 180

ARTÍCULOS SOBRE PEDIDO

# PERSIANAS

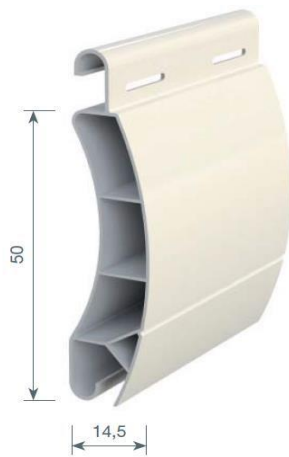
**PVC RECTA-50**




**PVC RECTA-40**



**PVC CURVA-50**



**PVC ALUPLASTIC-40**



**STOCK: COLOR BLANCO**  
**BAJO PEDIDO: COLOR MARFIL, GRIS Y MARRÓN**  
**FABRICACIÓN A MEDIDA**

**ARTÍCULOS SOBRE PEDIDO**

# PERSIANAS



**PERSIANA CAJÓN PERFILADO 90º,  
LAMAS ALUMINIO CURVA-45.  
(137 - 165 - 180)**



**PERSIANA CAJÓN PERFILADO 45º,  
LAMAS ALUMINIO CURVA-45.  
(137 - 165 - 180)**

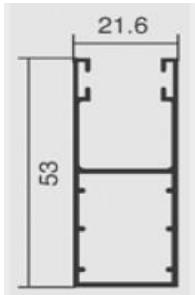


**CAJÓN TÉRMICO MOD. PERBOX,  
LAMAS ALUMINIO CURVA-45.  
(155 - 185)**

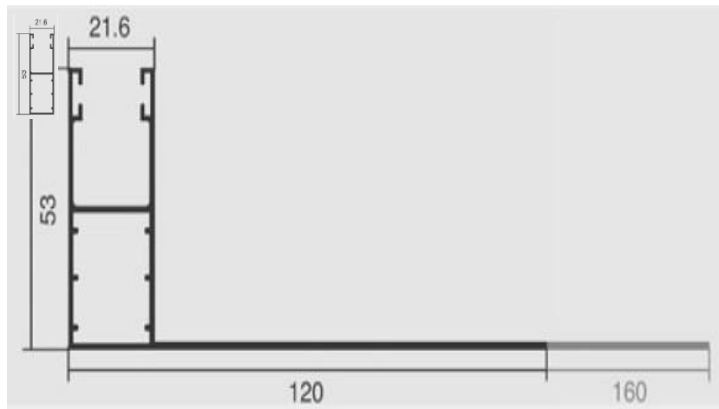
**\*FABRICACIÓN A MEDIDA  
\*ESTOS MODELOS DE CAJÓN  
SON PARA PERSIANA  
MINI O MONOBLOCK.**

**ARTÍCULOS SOBRE PEDIDO**

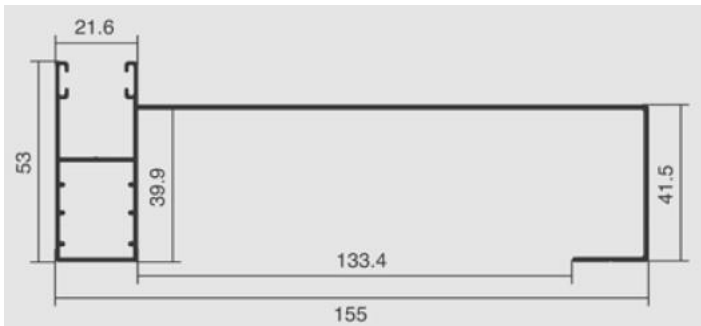
# PERSIANAS



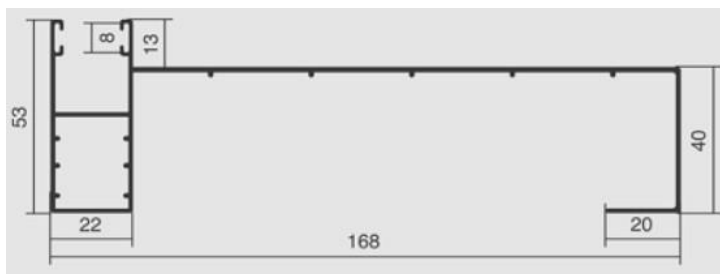
**GUIA H-25 PARA PERSIANA MINI**



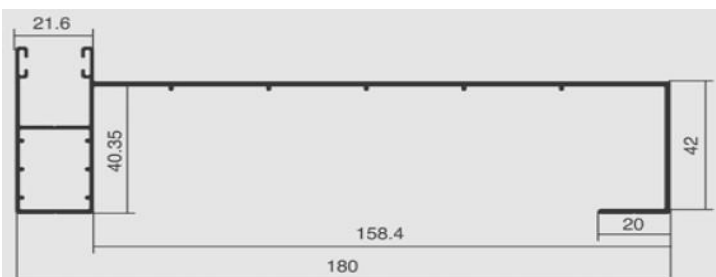
**GUIA DE PALA DE 120 O DE 160, PARA PERSIANA MONOBLOCK**



**GUIA DE EMPOTRAR RECOGEDOR DE 155, PARA PERSIANA MONOBLOCK**



**GUIA DE EMPOTRAR RECOGEDOR DE 168, PARA PERSIANA MONOBLOCK**

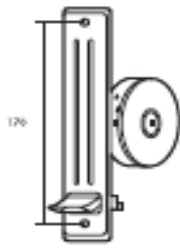


**GUIA DE EMPOTRAR RECOGEDOR DE 180, PARA PERSIANA MONOBLOCK**

**ARTÍCULOS SOBRE PEDIDO**



# RECOGEDORES



**MOD. MILAN EMPOTRAR  
CINTA 22 - 7004-66**



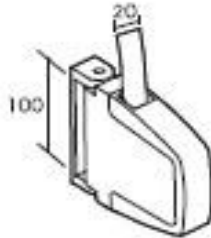
**PLACA DE ALUMINIO  
ANCHO - 7004-75**



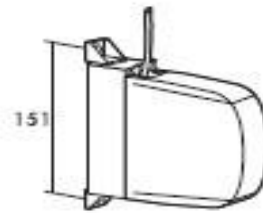
**PLACA DE ALUMINIO  
ESTRECHO - 7004-165**



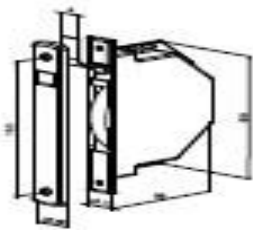
**ABATIBLE CINTA 14 -  
7004-1**



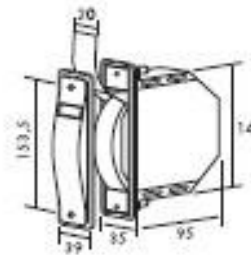
**ABATIBLE CINTA 20 -  
7004-21**



**ABATIBLE CON CORDÓN  
Y MANETA - 7004-28**



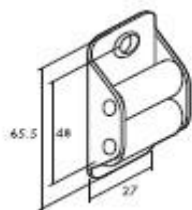
**EMPOTRAR CON CINTA DE 16 -  
7004-1045**



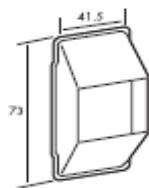
**EMPOTRAR CON CINTA DE 20 -  
7004-257**

**ARTÍCULOS SOBRE PEDIDO**

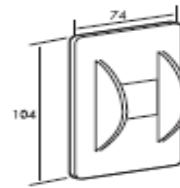
# PASACINTAS, EMBUTIDOS Y TOPE



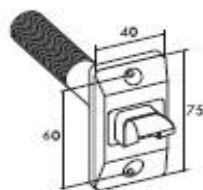
**MET. RODILLO NYLON CINTA 22  
- 7005-48**



**CARCASA ALU. - 7005-57**



**CARCASA PVC - 7005-60**



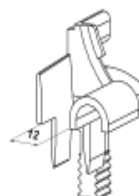
**CON MUELLE CINTA 14 - 7005-3**



**EMPOTRAR EN LA GUIA - 7005-257**



**COMPACTO CINTA 18 - 7005-24  
COMPACTO CINTA 20 - 7005-103**



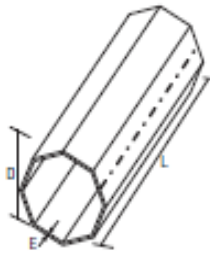
**JUEGO EMBUTIDOS CON RODILLO  
PER GUIA H-25 - 7005-98**



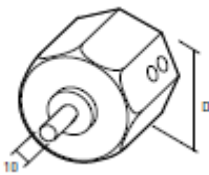
**TOPE DE 40 mm - 7005-77  
TOPE DE 60 mm - 7005-87**

**ARTÍCULOS SOBRE PEDIDO**

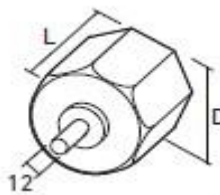
# EJES Y CONTERAS



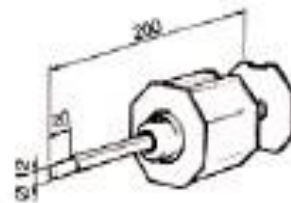
EJE OCTOGONAL DE 40 x 0,4 - 7001-9  
 EJE OCTOGONAL DE 60 x 0,4 - 7001-12  
 EJE OCTOGONAL DE 60 x 0,8 - 7001-17



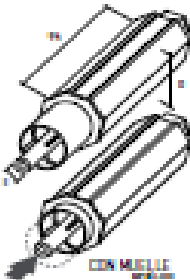
CONTERA MET. PARA  
 EJE OCT. 40 - 7003-8



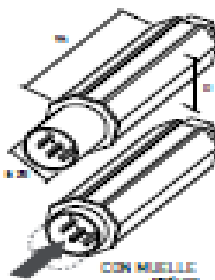
CONTERA MET. PARA  
 EJE OCT. 60 - 7003-18



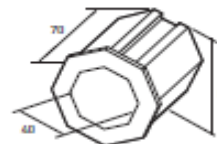
CONTERA EXTENSIBLE  
 PARA EJE OCT.60 - 7003-49



CONTERA TELESCÓPICA  
 CON ESPIGA PER EJE  
 OCT. 40 - 7003-16



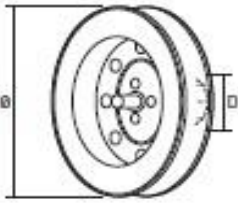
CONTERA TELESCÓPICA  
 CON COJINETE PARA EJE  
 OCT. 40 - 7003-12



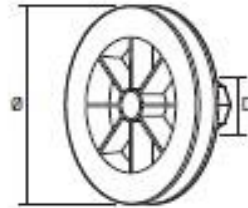
ADAPTADOR CONTERA  
 DE EJE OCT.40 A OCT.60 -  
 7003-54

ARTÍCULOS SOBRE PEDIDO

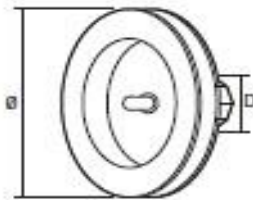
# DISCOS



**DISC MET. Ø 150, PARA EJE OCT. 60, CINTA 22 - 7002-50**



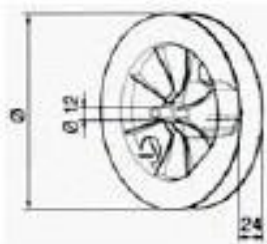
**DISC PVC Ø 120 PARA COJINETE CINTA 14 - 7002-180  
DISC PVC Ø 140 PARA COJINETE CINTA 14 - 7002-179  
DISC PVC Ø 120 PARA COJINETE CINTA 20 - 7002-74  
DISC PVC Ø 140 PARA COJINETE CINTA 20 - 7002-76**



**DISCO PVC Ø 120 CON ESPIGA CINTA 14 - 7002-14  
DISCO PVC Ø 125 CON ESPIGA CINTA 14 - 7002-134  
DISCO PVC Ø 140 CON ESPIGA CINTA 14 - 7002-16  
DISCO PVC Ø 120 CON ESPIGA CINTA 20 - 7002-22  
DISCO PVC Ø 140 CON ESPIGA CINTA 20 - 7002-24**



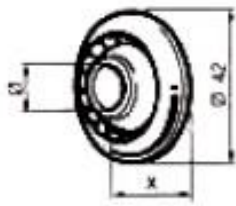
**ESPIGA MAZIZA PARA DISCO PVC - 7012-1**



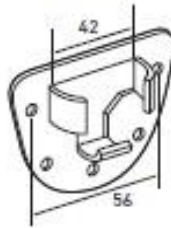
**DISCO PVC Ø 130 PARA ESPIGA CINTA 22 - 7002-41  
(Espiga a parte)**

**ARTÍCULOS SOBRE PEDIDO**

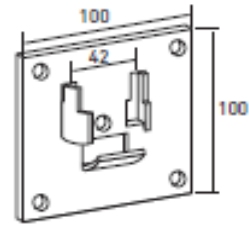
# SOPORTES Y COJINETES



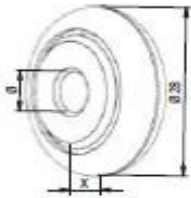
**COINETE DE 42 -  
7006-24**



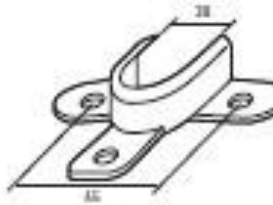
**SOPORTE PARA  
COJINETE DE 42 -  
7006-13**



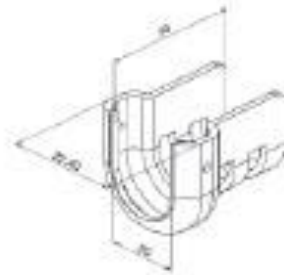
**PLACA DE 100x100  
PARA COJINETE DE 42  
- 7006-14**



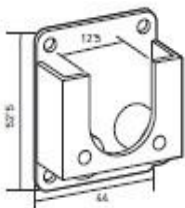
**COJINETE DE 28 -  
7006-21**



**SOPORTE PARA  
COJINETE DE 28 -  
7006-17**



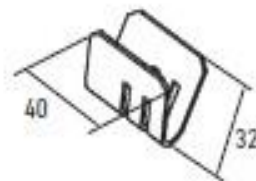
**"U" PARA COJINETE DE 28  
- 7006-30**



**SOPORTE DE ROLDANES -  
7006-3**



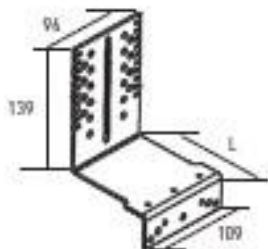
**"U" DORADA PARA  
SOPORTE CATALUNYA -  
7006-27**



**"U" PLATEADA PARA  
SOPORTE CATALUNYA -  
7006-50**

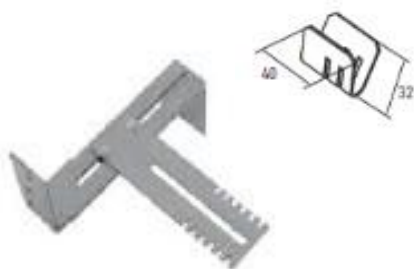
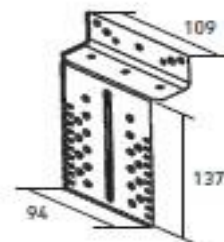
**ARTÍCULOS SOBRE PEDIDO**

# SOPORTES Y COJINETES



**SOPORTE CATALUNYA LARGO CON ALETA (ACOLLAR) - 7006-37**  
**SOPORTE CATALUNYA LARGO SIN ALETA (SOLDAR) - 7006-40**

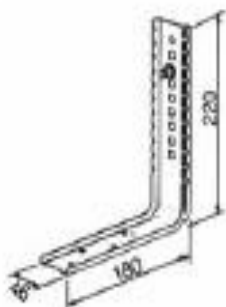
**SOPORTE CATALUNYA CORTO CON ALETA (ACOLLAR) - 7006-43**  
**SOPORTE CATALUNYA CORTO SIN ALETA (SOLDAR) - 7006-44**



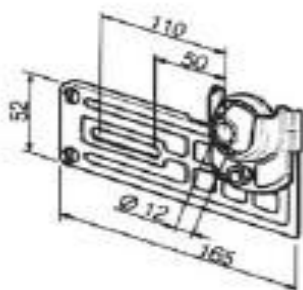
**PARA FUNCIONAMIENTO DE 2 EJES Y 2 CINTAS**

**SOPORTE CENTRAL CON 1 "U" - 7006-29**

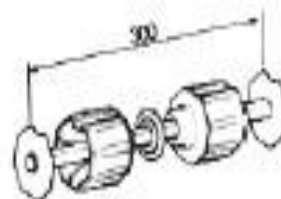
**PARA FUNCIONAMIENTO DE 2 EJES Y 1 CINTA**



**ESCUADRA PARA CÁPSULA DOBLE CON NUDO - 7006-**



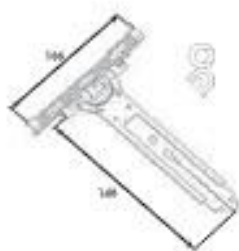
**ESCUADRA PARA SOPORTE CÁPSULA DOBLE CON NUDO PARA COJINETE DE 42 - 7006-80**



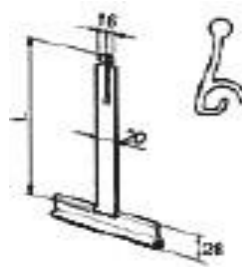
**CÁPSULA DOBLE REGULABLE CON NUDO Y COJINETE DE 42 - 7003-30**

**ARTÍCULOS SOBRE PEDIDO**

# VARIOS PERSIANA



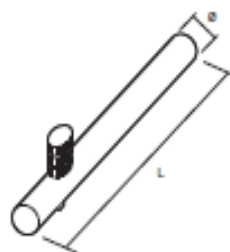
**TIRANTE MIXTO RECUBIERTO - 7007-25**



**TIRANTE MAXI METÁLICO**  
L 170 - 7007-121  
L 190 - 7007-123



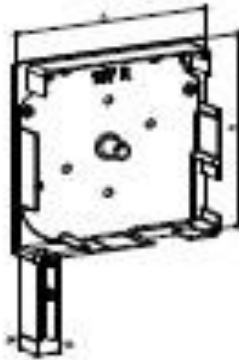
**CINTA 22 mm COLOR GRIS**  
ROLLO 5,5 M - 30355  
ROLLO 50 M - 303500



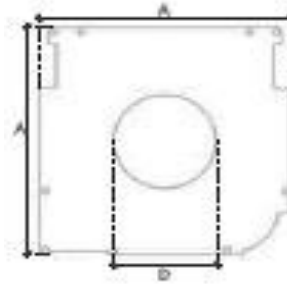
**PASADOR DE SEGURIDAD PARA**  
TERMINAL (Ø 6,5 - L 120) - 7012-21

**ARTÍCULOS SOBRE PEDIDO**

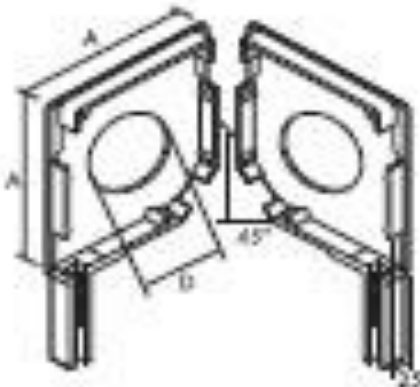
# TESTEROS Y PLACAS CONTENCIÓN



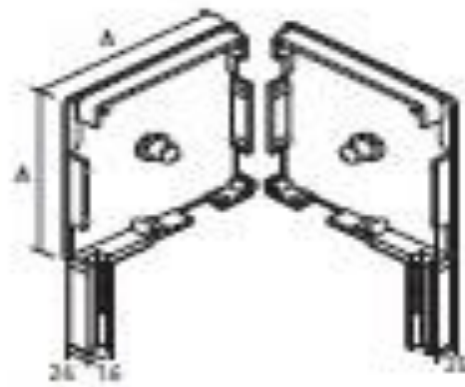
**JUEGO TESTEROS LATERALS PARA CAJÓN PERFILADO 90°. COLOR BLANCO**  
 CAJÓN DE 137 - 7008-1  
 CAJÓN DE 165 - 7008-17  
 CAJÓN DE 180 - 7008-25



**JUEGO PLACAS DE CONTENCIÓN PARA CAJÓN PERFILADO 90°, PARA EJE OCTOGONAL DE 60 MM, Ø 72.**  
 CAJÓN DE 137 - 7008-142  
 CAJÓN DE 165 - 7008-148  
 CAJÓN DE 180 - 7008-151



**JUEGO TESTEROS CENTRALES PARA CAJÓN PERFILADO 90° CON TALADRO CENTRAL Ø 72. BRUTO**  
 CAJÓN DE 137 - 7008-130  
 CAJÓN DE 165 - 7008-132  
 CAJÓN DE 180 - 7008-133

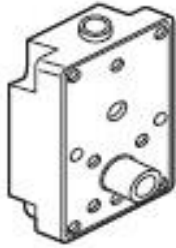


**JUEGO TESTEROS CENTRALES PARA CAJÓN PERFILADO 90° CON ESPIGA CENTRAL. BRUTO**  
 CAJÓN DE 137 - 7008-117  
 CAJÓN DE 165 - 7008-119  
 CAJÓN DE 180 - 7008-120

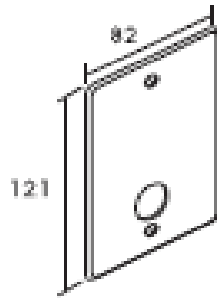
**ARTÍCULOS SOBRE PEDIDO**



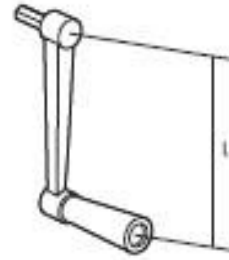
# TORNOS



**MECANISMO TORNO  
K3 (40 kg) - 7009-15**



**PLACA ALUMINIO PARA  
TORNO K3 (40 kg).  
BLANCO - 7009-29**



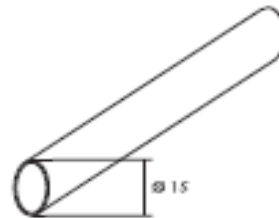
**MANIVELA PARA  
TORNO K3. BLANC -  
7009-18**



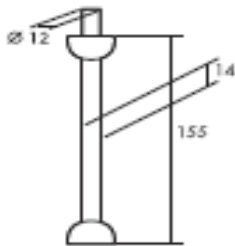
**CAJA DE EMPOTRAR PARA  
TORNO K3 (40 kg) - 7009-13**



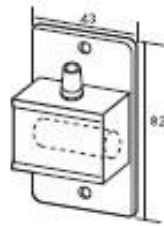
**CABLE DE ACERODE 2  
mm (Rollo 6m) - 7009-58**



**TUBO ALUMINIO  
SOBREPUESTO BLANCO -  
7009-50  
TUBO PVC PARA EMPOTRAR  
- 7009-49**



**GUIA CABLE REMACHADO -  
7009-41**



**GUIA CABLE EXTERIOR -  
7009-46**

**ARTÍCULOS SOBRE PEDIDO**

# PERSIANA ALICANTINA



## **ALICANTINA DE MADERA**

**Madera Barniz**

**Madera Natural**

**Madera Nogal**

**Madera Cerezo**

**Verde 7009**

**Verde 61**

**\*Fabricación a medida**



## **ALICANTINA DE PVC**

**Blanco**

**Marrón**

**\*Fabricación a medida**

# STAC



**CREMONA LYRA - 1104**



**CREMONA SIRIUS - 1154**



**COMPASES**  
110301 (570-1200) - GRANDE  
110302 (442-750) - PEQUEÑO  
110303 (372-700) - MINI  
110309 (345-700) - SUPER MINI



**KIT OSCIOBATIENTE EVO SOFT - 1133**



**KIT OSCIOBATIENTE - 1118**

**CONSULTAR ARTÍCULOS STOCK**

# STAC



PASADOR PALANCA -111600



PASADOR PLANO - 111601



BISAGRA SIMETRICA - 1114



ÁNGULO DE REENVIO - 112100



PASADOR EXTENSIBLE - 111610



CLIP DE RETENCIÓN - 0507047

**CONSULTAR ARTÍCULOS STOCK**

# STAC



**CREMONA SIRIUS - 07900**



**CREMONA LYRA - 07100**



**CREMONA EXTRAIBLE - 0711**



**CREMONA CON LLAVE - 073**



**KIT 1 HOJA - 07K1H**



**KIT 2 HOJAS - 07K2H**

**CONSULTAR ARTÍCULOS STOCK**

# STAC



**ALTAIR ACODADA IZQ. - 0777R**



**ALTAIR ACODADA DERECHA - 0778R**



**SIRIUS RECTA - 0771**



**ALTAIR RECTA - 0771R**



**MARTELINA CON LLAVE - 5773**



**MARTELLINA LYRA BOX - 077**

**CONSULTAR ARTÍCULOS STOCK**

# STAC



**JUEGO MANETAS - 05080**



**JUEGO MANETA SIRIUS - 05082**



**JUEGO MANETA BAJA - 082**



**BISAGRA - 012**



**BISAGRA TRES PALAS - 01700**
















**BISAGRA PORTICÓN - 100001**



**CIERRE PORTICÓN - 100002**

**CONSULTAR ARTÍCULOS STOCK**

# MUELLES AÉREOS


 <p>USO MODERADO</p>	 <p>TS 1000 C</p>	<p>GAMA HOMOLOGADA SEGÚN CTE EN1154</p> 
	 <p>TS 1500</p>	 <p>TS 1500 G</p>
 <p>USO FRECUENTE</p>	 <p>TS 2000 V- TS 2000 NV</p>	 <p>TS 3000 V</p>
	 <p>TS 4000</p>	 <p>TS 5000</p>
 <p>USO INTENSIVO</p>	 <p>TS 500 NV / EN3 &amp; TS 550 NV Cierrapuertas de pavimento</p>	 <p>Boxer. Cierrapuertas oculto para puertas batientes y vaivén</p>




## TABLA HUECOS GOMA CUÑA

HUECOS QUE CUBREN NUESTRAS GOMAS			
HUECAS		MACIZAS	
REFERENCIA	MEDIDA	REFERENCIA	MEDIDA
CN-0	3 mm	C-11	4 mm
CN-2	4 mm	C-12	5 mm
CN-4	4,5 mm	C-14	6 mm
CN-6	5 mm	C-16	7 mm
CN-8	6 mm	C-18	8 mm
CN-10	7 mm	C 379/21	10,5 mm
		CF-8	2 mm
		CF-9	3 mm
		CF-12	3,5 mm
		CF-14	4 mm


## PUERTAS OCULTAS BLINDADAS





*Personalización de puertas con tu diseño*

**DISPONIBILIDAD DE OTROS MODELOS DE PANELES DE PUERTA O POSIBILIDAD DE PERSONALIZACIÓN. CONSULTAR PARA OTROS MODELOS Y COLOR CARTA RAL.**



AM14-1C

AM15 disponible con vidrio

AM16-3C disponible con 1/5 vidrios ó ciego

AM17-2C

AM12

AM7 disponible con rayas a medida

AM8 disponible con rayas a medida

AR1-1C disponible con 3/5 vidrios y ciego

AR2 disponible con vidrio

AR7

AR4-1C disponible en ciego

AR5-2C disponible en ciego

AR6 disponible con 1 vidrio

AR7-1C

AR3 disponible con 1 vidrio

AE1

AE2

AE3

AE5

AE6

Amplia disponibilidad de acabados - núcleo contrachapado marino - variedad de medidas y espesores - chapa de 1.5 ó 1.8 mm. según modelo  
 posibilidad de refuerzo interior - vidrios laminar instalados - corte a medida... consúltanos y te explicamos todo lo que podemos hacer.



MOD. 201



MOD. 202



MOD. 203



MOD. 204



MOD. 205

**SERIE 200**

**ATINENCA**



MOD. 206



MOD. 207



MOD. 208



MOD. 209



MOD. 210

**SERIE 200**

**ATINENCA**



Accesorios y Suministros  
Arribas Mazon S.L.





MOD. 211




MOD. 212



MOD. 213



MOD. 214



MOD. 215

**SERIE 200**

**ATINENCA**



MOD. 216



MOD. 217



MOD. 218



MOD. 219



MOD. 220

**SERIE 200**

**ATINENCA**



Accesorios y Suministros  
Arribas Mazon S.L.





MOD. 221



MOD. 222



MOD. 223



MOD. 224



MOD. 225

**SERIE 200**

**ATINENCA**



MOD. 226



MOD. 227



MOD. 228



MOD. 229



MOD. 230

**SERIE 200**

**ATINENCA**



Accesorios y Muebles  
Arish Menen S.L.





3050



3051



3052

**SERIE 3000**

**ATINENCA**



3053



3054



3055

**SERIE 3000**

**ATINENCA**



Accesorios y Materiales  
de Arribe Motos S.L.





3056



3057



3058

**SERIE 3000**


**ATINENCA**



3059



3060



3061

**SERIE 3000**

**ATINENCA**



Accesorios y Muebles  
Arribas Meneses S.L.







3062



3063




3064

**SERIE 3000**

**ATINENCA**



3065



3066



3067


**SERIE 3000**

**ATINENCA**



Accesorios y Muebles  
Arish Menen S.L.

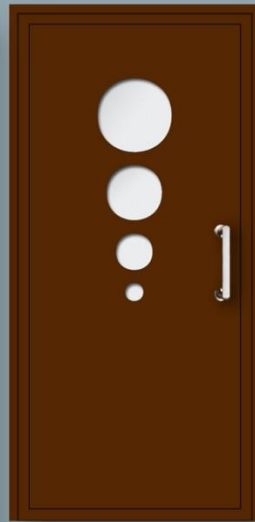




Mod. 570



Mod. 571



Mod. 572



Mod. 573

SERIE NEW LINE

ATINENCA




Mod. 574



Mod. 575



Mod. 576



Mod. 577

SERIE NEW LINE

ATINENCA



Atenciones y Suministros  
Arribas Meneses S.L.





Mod. 578



Mod. 579




Mod. 580



Mod. 581

**SERIE NEW LINE**

**ATINENCA**



Mod. 582



Mod. 583



Mod. 584



Mod. 585


**SERIE NEW LINE**

**ATINENCA**



Accesorios y Suministros  
Arribas Mazon S.L.





Mod. 586



Mod. 587



Mod. 588



Mod. 589

**SERIE NEW LINE**

**ATINENCA**

### COMPOSICIÓN PANELES ATINENCA

2 Planchas de aluminio de 1.5m/m y tablero marino de 15m/m de espesor.

Los paneles SERIE CLÁSICA, las molduras son de aluminio extrusionado clavadas a presión y selladas.

Los paneles SERIE 3000, las molduras son de aluminio extrusionado colocadas por la parte interior con un encaje tipo corredero para la colocación del vidrio.

Los paneles SERIE NEW LINE son lisos por las dos caras, colocando el cristal por la parte superior.

Los paneles SERIE 200 están decorados por las dos caras.

El lacado de los paneles es ESTANDAR RAL.9010E.

En lacados y adonizados especiales, consultar precios y plazos de entrega.

Los paneles combinados con cristales, los cristales son opcionales.

Los herrajes SERIE CLÁSICA son de latón, los de la SERIE 3000, SERIE NEW LINE Y SERIE 200 son de acero inoxidable, y en todas las SERIES son opcionales.

Los paneles de la SERIE CLÁSICA y SERIE 3000 se suministran cortados a la medida deseada.

Medidas Máximas sin recargo: 200 x 84 cm.

Medidas Mínimas sin recargo: 180 x 60 cm.

Los paneles de la SERIE NEW LINE Y SERIE 200 se suministran cortados a medida estandar 200 X 84 cm.



Accesorios y Aluminio  
Arribín Marín S.L.





Accesorios y Aluminio  
Adolfo Moreno S.L.

## Serie Design Aluminio

Aarón



001. Aluminio

Achelóo Gris Sable



002. Aluminio

Ada BL 600 TXT




003. Aluminio (grosor min. 24 mm)

Adonis



004. Aluminio

Agamenon Ral 9007



005. Aluminio

Alfeo 6V



006. Aluminio

Amón 10V Ral 8014 TXT



007. Aluminio

Antu



008. Aluminio (grosor min. 24 mm)

Anubis Granulado



009. Aluminio

Anuket 4V



010. Aluminio

Apis Ral 7016



011. Aluminio

Arano 5V



012. Aluminio

Ares



013. Aluminio (grosor min. 24 mm)

Ariadna 4V Gris 2007



014. Aluminio

Arisa



015. Aluminio (grosor min. 24 mm)



Accesorios y Aluminio  
Adolfo Moreno S.L.



Mquinaria y Suministros



Accesorios y Aluminio  
Adolfo Moreno S.L.

## Serie Design Aluminio

Clásica



031. Aluminio

Dafne



032. Aluminio

Deve Ral 7022



033. Aluminio

Diana Ral 8014



034. Aluminio

Drago



035. Aluminio

Efestos Gris 2007 TXT



036. Aluminio

Egina



037. Aluminio

Enki Ral 9011



038. Aluminio

Enya 5V



039. Aluminio

Eolo



040. Aluminio

Estela 7016 TXT




041. Aluminio

Fanes Ral 8017



042. Aluminio

Faraon Ral 8019



043. Aluminio

Fauno Ral 7022



044. Aluminio

Febos Horizontal



045. Aluminio



Accesorios y Aluminio  
Adolfo Moreno S.L.





Accesorios y Aluminio  
Adolfo Moreno S.L.

Febos Vertical



046. Aluminio

Fenix 3 L 7022 TXT



047. Aluminio

Fenix 4 L




048. Aluminio

Fenix 5 L Gris Sable



049. Aluminio

Finn Ral 8019



050. Aluminio

Forcis



051. Aluminio

Gula Ral 9005 TXT



052. Aluminio

Heka



053. Aluminio

Hércules



054. Aluminio

Hermes



055. Aluminio

Horus BL 600 TXT



056. Aluminio

Imotek Ral 9007



057. Aluminio

Isis



058. Aluminio

Istar



059. Aluminio

Izanagi Gris 2007 TXT



060. Aluminio



Accesorios y Aluminio  
Adolfo Moreno S.L.



Mquinaria y Suministros



Accesorios y Aluminio  
Adolfo Moreno S.L.

## Serie Design Aluminio

Jánuman Ral 8014



061. Aluminio

Júpiter



062. Aluminio

Kadi Ral 7022 TXT



063. Aluminio

Kali



064. Aluminio

Khepri 4V Ral 7022



065. Aluminio

Leda Gris Sable



066. Aluminio

Lida



067. Aluminio

Loki Oxidocobre TXT



068. Aluminio (grosor min. 24 mm)

Maat



069. Aluminio

Macur Ral 7016 TXT



070. Aluminio

Mami



071. Aluminio

Mark Ral 8017



072. Aluminio

Mercurio



073. Aluminio

Mider Ral 7016 TXT



074. Aluminio

Minerva



075. Aluminio



Accesorios y Aluminio  
Adolfo Moreno S.L.



Mquinaria y Suministros





Accesorios y Aluminio  
Adolfo Moreno S.L.

Minotauro Ral 8014 TXT



076. Aluminio

Nefertiti



077. Aluminio

Neptuno Ral 8019



078. Aluminio

Nerea



079. Aluminio

Nestor Ral 9005 TXT



080. Aluminio

Net



081. Aluminio

Niagra 8019 TXT



082. Aluminio

Nipón



083. Aluminio

Nusku Ral 9007



084. Aluminio

Nut



085. Aluminio

Odín



086. Aluminio

Onna Ral 9011



087. Aluminio

Osiris



088. Aluminio

Parnaso Ral 8017TXT



089. Aluminio

Perseo



090. Aluminio



Accesorios y Aluminio  
Adolfo Moreno S.L.



Mquinaria y Suministros



Accesorios y Aluminio  
Adolfo Moreno S.L.

## Serie Design Aluminio

Poseidon Ral 9007 TXT



091. Aluminio

Ptha



092. Aluminio

Rama 8017 TXT



093. Aluminio

Rómulo



094. Aluminio

Santiago Oxicobre TXT



095. Aluminio

Sati Ral 7016



096. Aluminio

Sebek BL 600 TXT



097. Aluminio

Selkis Ral 7022



098. Aluminio

Set



099. Aluminio

Shiva Gris 2007 TXT



100. Aluminio

Shu 2V Ral 8014



101. Aluminio

Sotis 5V



102. Aluminio

Sucellus Ral 7016 TXT



103. Aluminio

Tania



104. Aluminio

Taranis Ral 7022 TXT



105. Aluminio



Accesorios y Aluminio  
Adolfo Moreno S.L.





Accesorios y Aluminio  
Adolfo Moreno S.L.

Tasmania



106. Aluminio

Toci Ral 8017



107. Aluminio

Try



108. Aluminio

Urano Ral 7022 TXT



109. Aluminio

Vael



110. Aluminio

Vali Ral 8019



111. Aluminio

Venus



112. Aluminio

Vulcano Ral 8014 TXT



113. Aluminio

Watatsuni



114. Aluminio

Xantico Ral 9011



115. Aluminio

Zeus 1 V Ral 8017 TXT



116. Aluminio

Zeus 5 V



117. Aluminio



Accesorios y Aluminio  
Adolfo Moreno S.L.



Mquinaria y Suministros



Accesorios y Aluminio  
Adolfo Moreno S.L.

## Carta Lacados RAL

RAL 1000	RAL 2007	RAL 4005	RAL 6003	RAL 7003	RAL 8001
RAL 1001	RAL 2008	RAL 4006	RAL 6004	RAL 7004	RAL 8002
RAL 1002	RAL 2009	RAL 4007	RAL 6005	RAL 7005	RAL 8003
RAL 1003	RAL 2010	RAL 4008	RAL 6006	RAL 7006	RAL 8004
RAL 1004	RAL 2011	RAL 4009	RAL 6007	RAL 7008	RAL 8007
RAL 1005	RAL 2012	RAL 4010	RAL 6008	RAL 7009	RAL 8008
RAL 1006	RAL 2013	RAL 4011	RAL 6009	RAL 7010	RAL 8011
RAL 1007	RAL 3000	RAL 4012	RAL 6010	RAL 7011	RAL 8012
RAL 1011	RAL 3001	RAL 5000	RAL 6011	RAL 7012	RAL 8014
RAL 1012	RAL 3002	RAL 5001	RAL 6012	RAL 7013	RAL 8015
RAL 1013	RAL 3003	RAL 5002	RAL 6013	RAL 7015	RAL 8016
RAL 1014	RAL 3004	RAL 5003	RAL 6014	RAL 7016	RAL 8017
RAL 1015	RAL 3005	RAL 5004	RAL 6015	RAL 7021	RAL 8019
RAL 1016	RAL 3007	RAL 5005	RAL 6016	RAL 7022	RAL 8022
RAL 1017	RAL 3009	RAL 5007	RAL 6017	RAL 7023	RAL 8023
RAL 1018	RAL 3011	RAL 5008	RAL 6018	RAL 7024	RAL 8024
RAL 1019	RAL 3012	RAL 5009	RAL 6019	RAL 7026	RAL 8025
RAL 1020	RAL 3013	RAL 5010	RAL 6020	RAL 7030	RAL 8028
RAL 1021	RAL 3014	RAL 5011	RAL 6021	RAL 7031	RAL 8029
RAL 1023	RAL 3015	RAL 5012	RAL 6022	RAL 7032	RAL 9001
RAL 1024	RAL 3016	RAL 5013	RAL 6024	RAL 7033	RAL 9002
RAL 1026	RAL 3017	RAL 5014	RAL 6025	RAL 7034	RAL 9003
RAL 1027	RAL 3018	RAL 5015	RAL 6026	RAL 7035	RAL 9004
RAL 1028	RAL 3020	RAL 5017	RAL 6027	RAL 7036	RAL 9005
RAL 1032	RAL 3022	RAL 5018	RAL 6028	RAL 7037	RAL 9006
RAL 1033	RAL 3024	RAL 5019	RAL 6029	RAL 7038	RAL 9007
RAL 1034	RAL 3026	RAL 5020	RAL 6032	RAL 7039	RAL 9010
RAL 1035	RAL 3027	RAL 5021	RAL 6033	RAL 7040	RAL 9011
RAL 1036	RAL 3028	RAL 5022	RAL 6034	RAL 7042	RAL 9016
RAL 1037	RAL 3031	RAL 5023	RAL 6035	RAL 7043	RAL 9017
RAL 2000	RAL 3032	RAL 5024	RAL 6036	RAL 7044	RAL 9018
RAL 2001	RAL 3033	RAL 5025	RAL 6037	RAL 7045	RAL 9022
RAL 2002	RAL 4001	RAL 5026	RAL 6038	RAL 7046	RAL 9023
RAL 2003	RAL 4002	RAL 6000	RAL 7000	RAL 7047	
RAL 2004	RAL 4003	RAL 6001	RAL 7001	RAL 7048	
RAL 2005	RAL 4004	RAL 6002	RAL 7002	RAL 8000	



Accesorios y Aluminio  
Adolfo Moreno S.L.





Accesorios y Aluminio  
Adolfo Moreno S.L.

## Serie Clásica Aluminio Enbutición

Ref 1001



118. Clásica Aluminio

Ref 1001 Vidrios



119. Clásica Aluminio

Ref 1002



120. Clásica Aluminio

Ref 1002 Vidrios



121. Clásica Aluminio

Ref 1004



122. Clásica Aluminio

Ref 1004 Vidrios



123. Clásica Aluminio

Ref 1006



124. Clásica Aluminio

Ref 1006 1 Vidrio



125. Clásica Aluminio

Ref 1006 3 Vidrios



126. Clásica Aluminio

Ref 1006 5 Vidrios



127. Clásica Aluminio

Ref 1006 3 V Barrotillo



128. Clásica Aluminio

Ref 1006 5 Vidrios



129. Clásica Aluminio

Ref 1009



130. Clásica Aluminio

Ref 1009 Vidrios



131. Clásica Aluminio

Ref 1010



132. Clásica Aluminio




Accesorios y Aluminio  
Adolfo Moreno S.L.





Accesorios y Aluminio  
Adolfo Moreno S.L.

Ref 1010 Vidrios



133. Clásica Aluminio

Ref 1010 V Barrotillo



134. Clásica Aluminio

Ref 2007



135. Clásica Aluminio

Ref 2007 1 Vidrio



136. Clásica Aluminio

Ref 2007 3 Vidrios



137. Clásica Aluminio

Ref 2007 5 Vidrios



138. Clásica Aluminio

Ref 2007 7 Vidrios



139. Clásica Aluminio

Ref 2007 3 V Barrotillo



140. Clásica Aluminio

Ref 2007 7 V Barrotillo



141. Clásica Aluminio

Ref 4009



142. Clásica Aluminio

Ref 4009 Vidrios



143. Clásica Aluminio

Ref 4012



144. Clásica Aluminio

Ref 4012 Vidrios



145. Clásica Aluminio

Ref 4013



146. Clásica Aluminio

Ref 4013 Vidrios



147. Clásica Aluminio



Accesorios y Aluminio  
Adolfo Moreno S.L.



Maquinaria y Suministros



Accesorios y Aluminio  
Adolfo Moreno S.L.

## Serie Rústica Aluminio

Besalú



148. Rústica Aluminio

Dasch



149. Rústica Aluminio

Montblanc



150. Rústica Aluminio

Orista



151. Rústica Aluminio

Pals



152. Rústica Aluminio

Perelada



153. Rústica Aluminio

Rupit



154. Rústica Aluminio

Santa Pau



155. Rústica Aluminio

Tavertet



156. Rústica Aluminio



Accesorios y Aluminio  
Adolfo Moreno S.L.

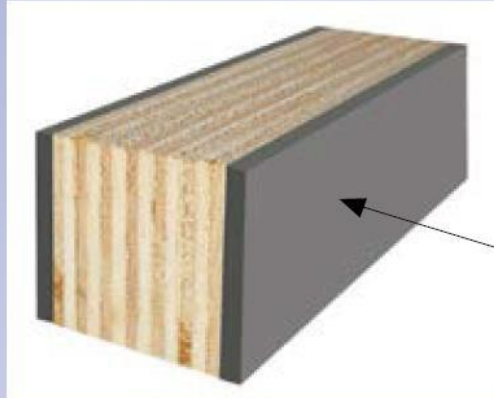


Maquinaria y Suministros

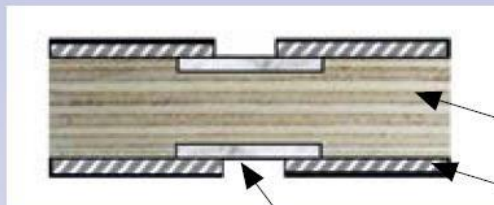


Accesorios y Aluminio  
Adolfo Moreno S.L.

## Características técnicas



Chapa de 2 mm



Contrachapado  
marino

Chapa aluminio

Chapa acero

Medidas estándar de los paneles: 2.000 x 800 x 20 mm  
Nota: se pueden fabricar en diferentes anchos y altos.  
Consultar el modelo.

Tablero marino estándar 20 mm  
También se fabrica en:  
24 mm  
28 mm  
30 mm  
34 mm

Vidrios estándar laminar 8+8 mm mate  
Otros grosores:  
10+10 mm mate  
12+12 mm mate  
Hasta 5 laminas de 6 mm en paneles de 34 mm




Accesorios y Aluminio  
Adolfo Moreno S.L.





## PORTONES, VALLAS Y CANCELAS

(PRACTICABLE Y CORREDERA. POSIBILIDAD DE MOTORIZACIÓN)



## TECHOS MÓVILES Y MOTORIZADOS



## CORTINAS VIDRIO




## ACCESORIOS CORREDERAS VIDRIO



## MAMPARAS BAÑO BIOCLIMÁTICAS



## PÉRGOLAS






CORTE



CORTE A GRADOS AUT...



CORTE A 90° AUTOMA...



DOBLE CABEZAL



CENTRO DE MECANIZ...



COPIADORAS



RETESTADORAS




PRENSAS



ASPIRADORES



TOPES



ENSAMBLADORAS



BANCOS



Accesorios y Suministros Arribas Mazon S.L.



# ANOTACIONES

Empty rectangular box for notes.

# ANOTACIONES

[Empty box for notes]



CATÁLOGO ACCESORIOS 2020  
GRUPO AMC SE RESERVA EL DERECHO A REALIZAR CUALQUIER MODIFICACIÓN  
SOBRE EL CATÁLOGO SIN PREVIO AVISO.